

# OCENA STANU BEZPIECZEŃSTWA I PORZĄDKU PUBLICZNEGO NA TERENIE POWIATU ROPCZYCKO – SĘDZISZOWSKIEGO W 2019 ROKU

## I. Zagrożenie przestępczością na terenie powiatu

Powiat ropczycko – sędziszowski zajmuje obszar **549 km<sup>2</sup>**, w którym mieszka, na dzień 31 grudnia 2019 roku – **74 582** mieszkańców. W skład powiatu wchodzi pięć gmin tj. Ropczyce, Sędziszów Małopolski, Ostrów, Iwierzyce i Wielopole Skrzyńskie. Na strukturę przestępczości występującej na terenie powiatu niewątpliwie duży wpływ ma położenie geograficzne, ukształtowanie terenu oraz warunki ekonomiczno – gospodarcze. Największa liczba przestępstw jest odnotowywana na terenie dużych skupisk ludzi tj. w miastach Ropczyce i Sędziszów Małopolski.

Na terenie powiatu ropczycko – sędziszowskiego w **2019** roku zostało stwierdzonych ogółem **772** przestępstwa, czyli o **225 przestępstw więcej niż w roku 2018**, kiedy odnotowano ich **547**. Jeżeli chodzi o przestępstwa kryminalne – w tej kategorii zostało stwierdzonych **462**, a więc nastąpił wzrost o **135** przestępstwa w porównaniu do roku 2018, kiedy zaistniało **327** przestępstw.

W 2019 roku osiągnięto wskaźnik wykrywalności ogólnej na poziomie **79,04%** (w 2018 r. – 78,2%) oraz wskaźnik wykrywalności kryminalnej na poziomie **74,68%** (w 2018 r. – 72,1 %).

Analizie poddano przestępstwa stwierdzone w tych kategoriach, które stanowią największy, procentowy udział we wszystkich stwierdzonych przestępstwach na terenie powiatu, a zarazem są wyjątkowo uciążliwe dla lokalnej społeczności. Przedstawia się to następująco:

Kategoria przestępstwa	Liczba przestępstw w 2019 roku	Liczba przestępstw w 2018 roku	Wskaźnik dynamiki w %*	Wzrost/spadek w liczbach bezwzględnych	Wsk. wykr. w % (2019r.)
Ogólnie	772	547	141,1%	+225	79,04%
Przestępstwa kryminalne	462	327	141,3%	+135	74,68%
Kradzież cudzej rzeczy	59	64	92,2%	-5	40,68%
Kradzież z włamaniem	80	47	170,2%	+33	43,75%
Rozbój, wymuszenie rozbójnicze	1	0	---	+1	---
Przestępstwa gospodarcze	143	85	168,2%	+58	74,13%
Przestępstwa narkotykowe	53	28	189,3%	+25	100%

<b>Kierowanie pojazdem w stanie nietrzeźwości</b>	<b>53</b>	<b>80</b>	<b>66,3%</b>	<b>-27</b>	<b>100%</b>
---	-----------	-----------	--------------	------------	-------------

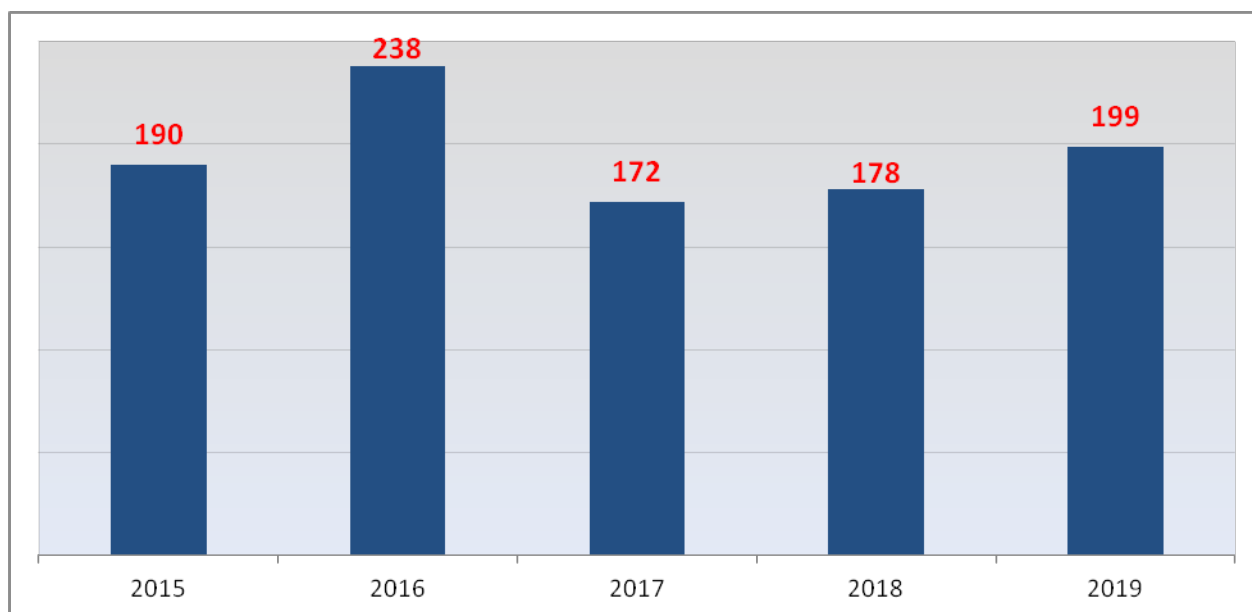
\* Wskaźnik dynamiki - jest to iloraz odpowiadających sobie liczb w roku bieżącym i ubiegłym lub w innych okresach porównawczych, wyrażany w procentach.

Jak wynika z przedstawionych danych statystycznych, w porównywanym okresie, ogólna liczba przestępstw, jak również w większości kategorii uległa znacznemu wzrostowi.

Analizując ilość wszczętych postępowań przygotowawczych w tzw. **7 wybranych kategoriach** (dotyczy to przestępstw: bójka lub pobicie, przestępstwa rozbójnicze, kradzieże z włamaniem, kradzieże mienia i kradzieże samochodów, uszczerbek na zdrowiu oraz uszkodzenie mienia) należy zauważyć, że na przestrzeni lat 2015 – 2019 ilość wszczęć do 2018 r., ulegała zmniejszeniu. Natomiast w 2019 roku wzrosła o 21 w odniesieniu do roku poprzedniego i wyniosła 199 postępowań przygotowawczych (182 przestępstwa stwierdzone).

Wskaźnik wykrywalności utrzymuje się na poziomie – 46,15% (w 2018 r. – 55,8%). Należy pamiętać, że większość z przedmiotowych przestępstw jest trudna do wykrycia.

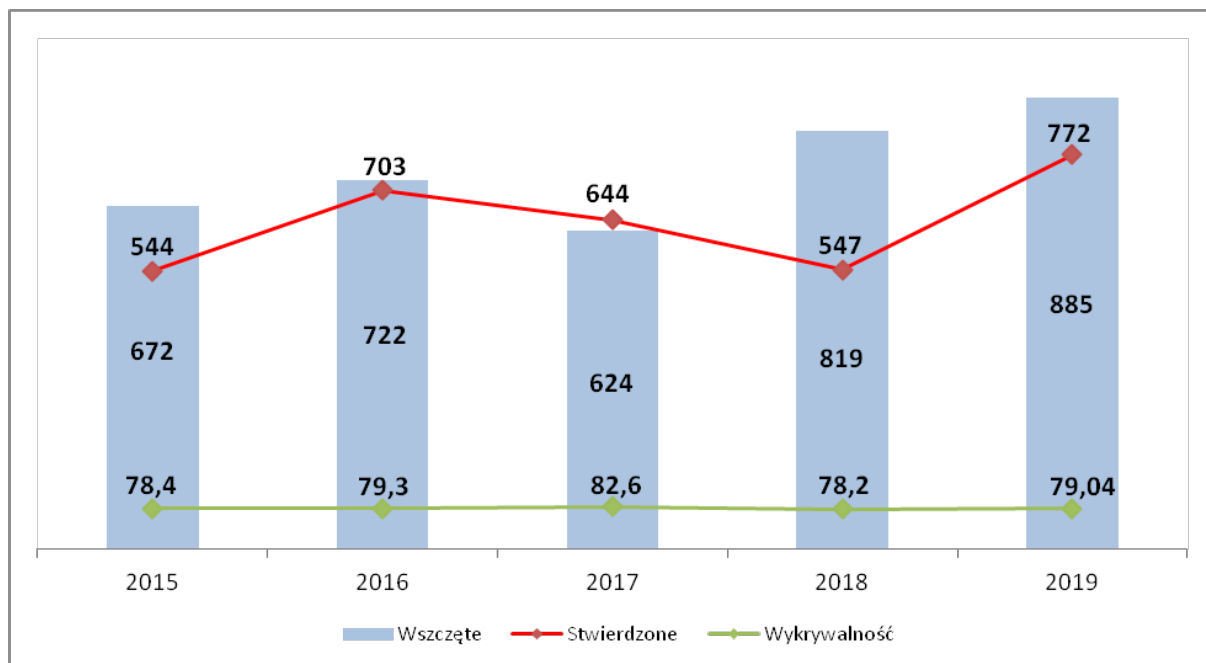
#### Przestępstwa wszczęte w VII kategoriach:



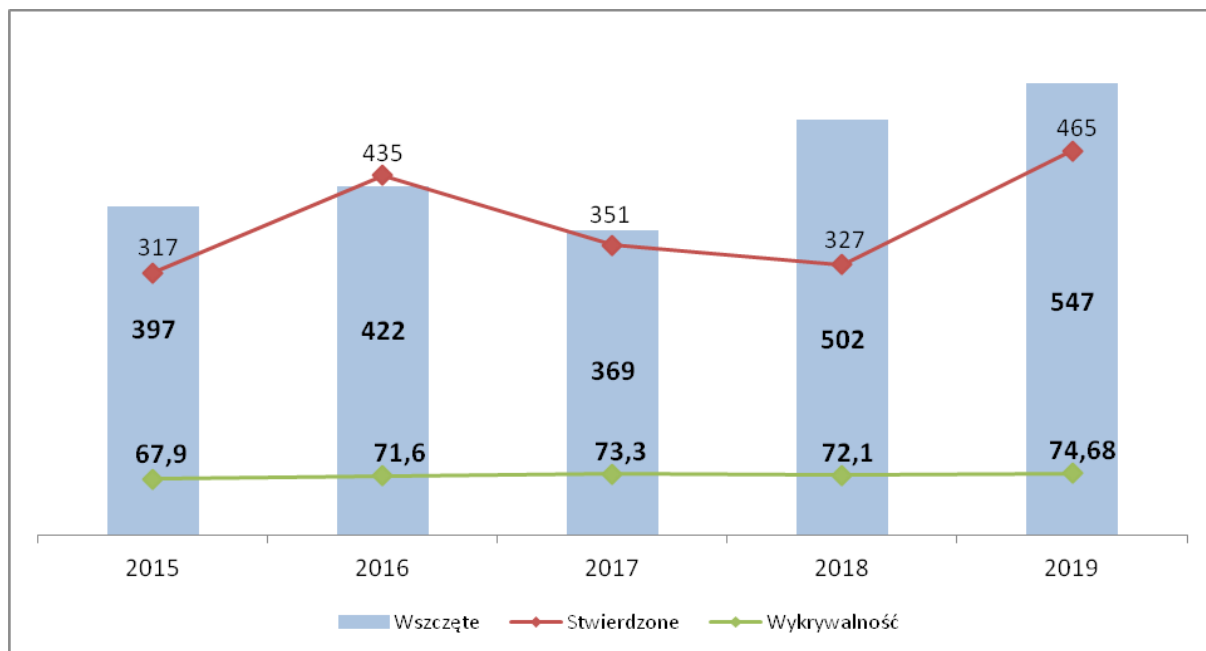
Jeżeli chodzi o ilość czynów karalnych, których dopuściły się osoby nieletnie to w 2019 roku odnotowano ich **6, popełnionych przez 5 nieletnich**. Dynamika popełnianych przez nich przestępstw jest wyższa w porównaniu do 2018 roku i wynosi 31,57%

Na terenie powiatu ropczycko – sędziszowskiego od kilku lat liczba wszczętych postępowań i przestępstw stwierdzonych wykazuje tendencję spadkową i na przestrzeni lat 2015 – 2019, przedstawia się następująco:

### Przestępstwa ogółem:



### Przestępstwa kryminalne:



### I.1. Wskaźnik zagrożenia przestępczością

<b>Wskaźnik zagrożenia przestępczością</b>	<b>2015</b>	<b>2016</b>	<b>2017</b>	<b>2018</b>	<b>2019</b>
pow. ropczycko - sędziszowski	75,0	99,1	90,1	77,9	<b>105,6</b>
woj. podkarpackie	132,2	112,8	142,5	116,7	<b>125,2</b>

W zagrożeniu przestępczością mierzoną na 10 tys. mieszkańców zauważyć można, że wskaźnik ten w powiecie ropczycko – sędziszowskim na przełomie lat 2015 – 2019 posiada wartości poniżej średniej województwa podkarpackiego, gdzie w 2019 roku wyniósł – **105,6**.

## II. Zagrożenie przestępczością na terenie poszczególnych gmin

II. 1. Liczba przestępstw w wybranych kategoriach na terenie gminy **Ropczyce** przedstawia się następująco:

<b>Kategoria przestępstwa</b>	<b>Liczba przestępstw w 2019 roku</b>	<b>Liczba przestępstw w 2018 roku</b>	<b>Wskaźnik dynamiki w %</b>	<b>Wzrost/spadek w liczbach bezwzględnych</b>	<b>Wsk. wykr. w % (2019r.)</b>
Ogólnie	<b>330</b>	<b>223</b>	<b>147,9%</b>	<b>+ 107</b>	<b>79,4%</b>
Przestępstwa kryminalne	<b>200</b>	<b>123</b>	<b>162,6%</b>	<b>+77</b>	<b>76,5%</b>
Kradzież cudzej rzeczy	<b>20</b>	<b>23</b>	<b>86,9%</b>	<b>-3</b>	<b>55%</b>
Kradzież z włamaniem	<b>28</b>	<b>14</b>	<b>200%</b>	<b>+14</b>	<b>17,9%</b>
Rozbój, wymuszenie rozbójnicze	<b>0</b>	<b>0</b>	<b>---</b>	<b>---</b>	<b>---</b>
Przestępstwa gospodarcze	<b>75</b>	<b>46</b>	<b>163%</b>	<b>+29</b>	<b>76%</b>
Przestępstwa narkotykowe	<b>12</b>	<b>15</b>	<b>80%</b>	<b>-3</b>	<b>100%</b>

Kierowanie pojazdem w stanie nietrzeźwości	29	27	107,4%	+2	100%
--	----	----	--------	----	------

III. 2. Liczba przestępstw w wybranych kategoriach na terenie gminy **Sędziszów Małopolski** przedstawia się następująco:

Kategoria przestępstwa	Liczba przestępstw w 2019 roku	Liczba przestępstw w 2018 roku	Wskaźnik dynamiki w %	Wzrost/spadek w liczbach bezwzględnych	Wsk. wykr. w % (2019r.)
Ogólnie	234	165	141,8%	+69	81,1%
Przestępstwa kryminalne	124	101	122,7%	+23	74,1%
Kradzież cudzej rzeczy	21	15	140%	+6	38,1%
Kradzież z włamaniem	12	16	75%	-4	50%
Rozbój, wymuszenie rozbójnicze	0	0	---	---	---
Przestępstwa gospodarcze	46	24	191,7%	+22	76%
Przestępstwa narkotykowe	20	9	222,2%	+11	100%
Kierowanie pojazdem w stanie nietrzeźwości	32	23	139,1%	+11	100%

II. 3. Liczba przestępstw w wybranych kategoriach na terenie gminy **Ostrów** przedstawia się następująco:

Kategoria przestępstwa	Liczba przestępstw w 2019 roku	Liczba przestępstw w 2018 roku	Wskaźnik dynamiki w %	Wzrost/spadek w liczbach bezwzględnych	Wsk. wykr. w % (2019)
Ogólnie	73	78	93,6%	-5	72,97%
Przestępstwa kryminalne	47	38	123,7%	+11	72,34%
Kradzież cudzej rzeczy	6	5	120%	+1	50%
Kradzież z włamaniem	8	6	133,3%	+2	37,5%
Rozbój, wymuszenie rozbójnicze	1	0	---	+1	---
Przestępstwa gospodarcze	8	8	100%	---	44,44%
Przestępstwa narkotykowe	5	3	250%	+2	100%
Kierowanie pojazdem w stanie nietrzeźwości	11	18	137,5%	-7	100%

II. 4. Liczba przestępstw w wybranych kategoriach na terenie gminy **Iwierzycy** przedstawia się następująco:

Kategoria przestępstwa	Liczba przestępstw w 2019 roku	Liczba przestępstw w 2018 roku	Wskaźnik dynamiki w %	Wzrost/spadek w liczbach bezwzględnych	Wsk. wykr. w % (2019r.)
Ogólnie	55	39	141%	+16	70,91%
Przestępstwa kryminalne	29	19	152,6%	+10	65,52%
Kradzież cudzej rzeczy	4	1	400%	+3	25%
Kradzież z włamaniem	6	4	150%	+2	33,3%
Rozbój, wymuszenie rozbójnicze	0	0	---	---	---
Przestępstwa gospodarcze	10	3	333%	+7	40%
Przestępstwa narkotykowe	0	0	---	---	---
Kierowanie pojazdem w stanie nietrzeźwości	9	6	150%	+3	100%

II. 5. Liczba przestępstw w wybranych kategoriach na terenie gminy Wielopole Skrzyńskie przedstawia się następująco:

Kategoria przestępstwa	Liczba przestępstw w 2019 roku	Liczba przestępstw w 2018 roku	Wskaźnik dynamiki w %	Wzrost/spadek w liczbach bezwzględnych	Wsk. wykr. w % (2019r.)
Ogólnie	92	42	219%	+50	82,11%
Przestępstwa kryminalne	70	20	350%	+50	80,82%
Kradzież cudzej rzeczy	5	6	83,3%	-1	20%
Kradzież z włamaniem	30	7	428,6%	+23	90%
Rozbój, wymuszenie rozbójnicze	0	0	---	---	---
Przestępstwa gospodarcze	10	4	250%	+6	70%
Przestępstwa narkotykowe	5	0	---	+5	100%
Kierowanie pojazdem w stanie nietrzeźwości	7	6	116,7%	+1	100%

### 1. Realizacja zadań w zakresie zwalczania przestępczości kryminalnej

W 2019 roku w Komendzie Powiatowej Policji w Ropczycach zostało wszczętych 885 postępowań przygotowawczych. W porównaniu do roku ubiegłego

wszczęto o **66 postępowań więcej**, a dynamika wyniosła **108,05%**. Na koniec roku 2019 pozostało w prowadzeniu 157 postępowań co stanowi **2,01% zaległości**. Wskaźnik wykrywalności ogólnej wyniósł **79,04 % i jest wyższy o 0,84%** w stosunku do roku 2018. Natomiast w kategorii przestępstw kryminalnych wskaźnik wykrywalności **wyniósł 74,68 % i jest wyższy o 2,58%**, gdzie w 2018 roku wyniósł 72,1 %.

Dla prawidłowego zabezpieczenia toku postępowań przygotowawczych kierowano do Prokuratury Rejonowej w Ropczycach wnioski o zastosowanie środków zapobiegawczych wobec osób podejrzanych, na podstawie których zastosowano:

- dozory Policji - 34;
- zakaz opuszczania kraju (ogółem) - 27;
- tymczasowe aresztowania - 14;
- nakaz opuszczenia lokalu mieszkalnego zajmowanego wspólnie z pokrzywdzonym - 7;
- poręczenia majątkowe - 2;

Ponadto, w ramach prowadzonych postępowań przygotowawczych dokonano 34 zabezpieczenia majątkowe na łączną kwotę **155 633 złotych**. W tym obszarze wskaźnik dynamiki **wyniósł 106,3%**.

Realizując zadania w zakresie pracy operacyjnej i dochodzeniowo – śledczej policjanci Komendy Powiatowej Policji w Ropczycach oraz jednostek podległych ustalili **219 sprawców przestępstw kryminalnych**, którym udowodniono **popęlnienie 348 przestępstw**. Ogółem przedstawiono zarzuty **395** podejrzanym, którym udowodniono łącznie popęlnienie **772** czyny przestępcze.

Jeżeli chodzi o przestępczość gospodarczą wskaźnik wykrywalności wyniósł, **74,13% i jest wyższy w stosunku do roku 2018 o 1,23%**. W tej kategorii wszczęto 152 postępowania przygotowawcze, stwierdzając 143 przestępstwa. W roku ubiegłym stwierdzono 85 przestępstw, a więc wskaźnik dynamiki wyniósł **168,24%**.

Analizując osiągnięte wyniki w poszczególnych kategoriach przestępstw w roku 2019, zadowolenie budzi przede wszystkim kategoria – przestępstwa kryminalne, gdzie na **465** stwierdzonych przestępstwach wykryto 348. **Wykrywalność w tej kategorii przestępstw wyniosła 74,68% (w 2018r. - 72,1%)**

## **2. Prowadzone poszukiwania**

W sprawozdawczym okresie Komenda Powiatowa Policji w Ropczycach poszukiwała **71** osób ukrywających się przed wymiarem sprawiedliwości oraz **30** osób zaginionych. Na dzień 31 grudnia 2019 roku pozytywnie zostało

zrealizowane 31 spraw, gdzie podstawą poszukiwania były powody procesowe, tj. listy gończe, zarządzenia sądu oraz prokuratora.

W tym samym okresie czasu prowadzono poszukiwania za 30 osobami zaginionymi, spośród których odnaleziono 27 osób (w tym 3 osoby poziom I - wszystkie odnalezione, 14 osób poziom II – odnaleziono 11, 13 osób poziom III – wszystkie odnalezione).

➤ Poszukiwania osób w 2019 roku były realizowane wg następujących podstaw:

	Ogółem osób	PODSTAWA PROWADZENIA POSZUKIWAŃ	
		List gończy	Do ustalenia miejsca Pobytu
Ilość prowadzonych poszukiwań	72	31	41
Ilość zrealizowanych pozytywnie poszukiwań	31	9	22
Skuteczność w %	43,3 %	29 %	53,6 %
Zaginięcia	27	Miernik skuteczności poszukiwań osób zaginionych wyniósł 100 % satysfakcji	

W 2019 roku Komenda Powiatowa Policji w Ropczycach osiągnęła skuteczność monitorowania na poziomie – 80 %. Wskaźnik skuteczności czynności poszukiwawczych osób ukrywających się przed organami ścigania realizowanych przez funkcjonariuszy KPP w Ropczycach wynosi 43,3%.

W okresie od 1 stycznia do 31 grudnia 2019 roku Komenda Powiatowa Policji w Ropczycach prowadzi poszukiwania administracyjno-porządkowe zgodnie z nakazami doprowadzenia skazanego do odbycia prawomocnie orzeczonej kary pozbawienia wolności. W okresie sprawozdawczym na terenie powiatu ropczycko-sędziszowskiego poszukiwanych osób było łącznie 70 osób, z czego zrealizowane pozytywnie poszukiwania administracyjno-porządkowe wyniosły 41 osób.

Ilość prowadzonych poszukiwań	Ilość zrealizowanych pozytywnie poszukiwań	Odwołanie podstawy poszukiwań	Ilość przekazanych poszukiwań do dalszego prowadzenia	W trakcie prowadzenia
70	41	13	14	2

## I.2. Przeciwdziałanie przemocy w rodzinie

Jeżeli chodzi o zagadnienie przeciwdziałania przemocy w rodzinie to w 2019 roku na terenie powiatu ropczycko – sędziszowskiego sporządzono 195 formularzy „Niebieskiej Karty” w rodzinach uwikłanych przemocą w rodzinie. W zdecydowanej większości, tj. w 177 przypadkach procedurę inicjowali policjanci Komendy Powiatowej Policji w Ropczycach. Pozostałe uprawnione



podmioty sporządziły łącznie **18** formularzy „Niebieskiej Karty”. Ilość wszczętych procedur „Niebieskich Kart” w rozbiciu na poszczególne gminy przedstawia się następująco:

	INNE PODMIOTY		POLICJA		OGÓŁEM	
	2019	2018	2019	2018	<u>2019</u>	2018
Ropczyce	8	7	82	77	<u>74</u>	70
Sędziszów Młp.	3	4	53	75	<u>50</u>	71
Wielopole Skrz.	1	2	20	21	<u>18</u>	19
Ostrów	5	0	19	14	<u>18</u>	14
Iwierzycze	1	1	18	25	<u>17</u>	24

W 2019 roku zostało wszczętych **88** postępowań przygotowawczych z art. 207 § 1 kk (znęcanie), gdzie była prowadzona procedura „Niebieska Karta”. W 34 przypadkach postępowanie zakończyło się skierowaniem aktu oskarżenia. W stosunku do sprawców znęcania się nad osobami najbliższymi zastosowano środki zapobiegawcze, w 4 przypadkach w postaci tymczasowego aresztu, w 11 przypadkach w postaci dozoru policyjnego. Ponadto zastosowano 7 nakazów opuszczenia lokalu oraz 3 zakaz opuszczania kraju połączony z zakazem wydania paszportu.

#### Iç. Działalność prewencyjna

W 2019 roku na terenie powiatu ropczycko – sędziszowskiego zostało ujawnionych **7456** wykroczenia (w 2018 roku ujawniono **5996** wykroczeń) – z czego do Sądu Rejonowego w Ropczycach skierowano **457** wniosków o ukaranie. Nałożono **4558** mandatów karnych na łączną sumę **654 890** zł. Za mniejszej wagi wykroczenia stosowano środki oddziaływania wychowawczego, w postaci pouczeń. Środki takie zastosowano wobec **1940** osób.

- Dane dot. środków oddziaływania wobec sprawców wykroczeń zaistniałych na terenie powiatu ropczycko – sędziszowskiego:

Zastosowane środki	2017		2018		2019	
<i>Oddziaływanie pozakarne</i>	<b>1 179</b>	<b>15,6%</b>	<b>1898</b>	<b>31,65%</b>	<b>1940</b>	<b>26%</b>
<i>Postępowanie mandatowe</i>	<b>5 678</b>	<b>75,2%</b>	<b>3709</b>	<b>61,85%</b>	<b>4558</b>	<b>61,2%</b>
<i>Wnioski o ukaranie</i>	<b>507</b>	<b>6,7%</b>	<b>389</b>	<b>6,48%</b>	<b>457</b>	<b>6,1%</b>
<i>Odstąpienia (n.n. sprawcy)</i>	<b>188</b>	<b>2,5%</b>	<b>202</b>	<b>3,36%</b>	<b>501</b>	<b>6,7%</b>

<b>Razem</b>	<b>7 552</b>	<b>100%</b>	<b>5996</b>	<b>100%</b>	<b>7456</b>	<b>100%</b>
--------------	--------------	-------------	-------------	-------------	-------------	-------------

- Dane dot. najbardziej uciążliwych wykroczeń stwierdzonych na terenie powiatu ropczycko – sędziszowskiego (prowadzone czynności wyjaśniające):

<b>Najbardziej uciążliwe wykroczenia</b>	<b>2017</b>	<b>2018</b>	<b>2019</b>
<i>art. 51 kw – zakłócenie porządku publicznego</i>	<b>108</b>	<b>90</b>	<b>50</b>
<i>art. 119 kw – kradzież</i>	<b>124</b>	<b>137</b>	<b>123</b>
<i>art. 124 kw – uszkodzenie mienia</i>	<b>50</b>	<b>53</b>	<b>40</b>
<b>Razem</b>	<b>282</b>	<b>280</b>	<b>213</b>

Z przedstawionych danych wynika, że na terenie powiatu ropczycko – sędziszowskiego w 2019 roku odnotowano wzrost o 1460 popełnianych wykroczeń w porównaniu do roku 2018, co daje wskaźnik dynamiki na poziomie **124,34%**.

### **I.3. Dane dot. liczby osób nietrzeźwych doprowadzonych do czasu wytrzeźwienia**

W okresie sprawozdawczym w pomieszczeniach dla osób zatrzymanych Komendy Powiatowej Policji w Ropczycach osadzonych zostało łącznie **227** osób, w tym podejrzanych o popełnienie przestępstwa **48** osób, na polecenie sądu lub prokuratury – **24** osób oraz **155** osób w celu wytrzeźwienia.

Z terenu powiatu ropczycko-sędziszowskiego izolowanych było łącznie **190** oraz **37** osób zamieszkałych poza terenem powiatu ropczycko-sędziszowskiego lub osób bez stałego miejsca zameldowania. Do Izby Wytrzeźwień w Rzeszowie w 2019 roku zostało doprowadzonych **156** osób (w tym 6 kobiet, 1 osoba nieletnia).

<b>Miejsce zamieszkania</b>	<b>2018</b>			<b>2019</b>		
	<b>Ogółem</b>	<b>PDOZ</b>	<b>IW</b>	<b>Ogółem</b>	<b>PDOZ</b>	<b>IW</b>
Gmina Ropczyce	164	89	75	145	79	66
Gmina Sędziszów Młp.	159	95	64	123	64	59
Gmina Ostrów	36	31	5	41	21	20
Gmina Iwierzyce	24	8	16	15	13	2
Gmina Wielopole Skrz.	23	14	9	22	13	9
<b>Razem</b>	<b>406</b>	<b>237</b>	<b>169</b>	<b>346</b>	<b>190</b>	<b>156</b>

\*łączna liczba osób osadzonych w PDOZ KPP Ropczyce – 227 (37 osób zamieszkałych było poza teren powiatu ropczycko-sędziszowskiego).

W związku z tym, że na terenie powiatu ropczycko – sędziszowskiego doprowadzanych osób do wytrzeźwienia około 300 - 400 osób rocznie, zdarzają się przypadki, że osoby nie mogą być osadzone w policyjnych pomieszczeniach dla osób zatrzymanych KPP w Ropczycach.

W związku z powyższym zwracałem się z prośbą do Burmistrzów i Wójtów o podpisanie umowy z Izbą Wytrzeźwień w Rzeszowie. Gminy Ropczyce, Sędziszów Młp., Wielopole Skrzyńskie, Ostrów podpisały takie umowy:

- Gmina Ropczyce na kwotę – 12 000 zł.
- Gmina Sędziszów Młp. na kwotę – 11 000 zł.
- Gmina Ostrów – 5 000 zł.
- Gmina Wielopole Skrzyńskie na kwotę – 2 030 zł.
- Gmina Iwierzycy na kwotę – 0 zł.

Biorąc pod uwagę skalę zjawiska przemocy w rodzinach oraz agresywne zachowanie sprawców tych zdarzeń, uzasadniają potrzebę izolowania ich w izbie wytrzeźwień.

#### **I . 4 .      Efekty pracy służb patrolowych**

Zadania prewencyjne na terenie powiatu ropczycko – sędziszowskiego wykonywali funkcjonariusze zespołów patrolowo – interwencyjnych, zespołu ruchu drogowego oraz dzielnicowi, a ich efekty pracy to:

- ✓ przeprowadzili ogółem **9630** interwencje, w tym **8865** w miejscach publicznych i **765** interwencji domowych,
- ✓ wylegitymowali **19 100** osób,
- ✓ zatrzymali **76** sprawców na gorącym uczynku
- ✓ zatrzymali **46** osób poszukiwanych,
- ✓ sporządzili **129** „Niebieskich Kart”,
- ✓ ujawnili **2546** wykroczeń,
- ✓ nałożyli **518** mandatów karnych,
- ✓ sporządzili **88** wniosków o ukaranie,
- ✓ pouczyli **1940** osób,
- ✓ zrealizowali ogólnie **752** doprowadzeń i konwojów, w tym między innymi:
  - **332** do izby wytrzeźwień i PDOZ ,
  - **50** do prokuratur i sądów,
  - **224** do innych organów,
  - **15** do zakładów karnych.

Służba patrolowa na terenie działania Komendy Powiatowej Policji w Ropczycach w 2019 roku była pełniona w systemie 8 jak i 12 godzinnym. Ogółem policjanci KPP w Ropczycach wykonali **6882** służb patrolowych i obchodowych.

Służba dzielnicowych była pełniona w **16 rejonach** dzielnicowych, których rozkład przedstawia się następująco:

1. Rewir Dzielnicowych w Ropczycach  
- **9 rejonów.**
2. Zespół Dzielnicowych Komisariat Policji w Sędziszowie Młp.  
- **7 rejonów.**

Służba prewencyjna była pełniona w miejscach publicznych najbardziej zagrożonych pod względem popełniania przestępstw i wykroczeń. Ponadto, w okresach, w których przewidywano nasilenie działalności przestępczej – organizowane były wzmożone działania prewencyjne mające na celu zapobieganie przestępczości. W celu prawidłowego zabezpieczenia sezonu turystyczno – wypoczynkowego z Oddziału Prewencji Policji KWP w Rzeszowie, w miesiącach wakacyjnych oddelegowanych zostało 2 policjantów. Odpowiednie planowanie służb w tym rejonie zaowocowało wysokim bezpieczeństwem osób, które odpoczywały nad wodami naszego regionu, a także brakiem poważniejszych zdarzeń z udziałem turystów i osób wypoczywających.

Na terenie powiatu ropczycko – sędziszowskiego w 2019 roku dokonano zabezpieczenia **6 imprez masowych** na poziomie zabezpieczenia prewencyjnego. Przedmiotowe imprezy dotyczyły:

1. W dniach 31.05-02.06.2019r., – Dino Top Festiwal 2019 w Sędziszowie Młp.
2. W dniu 02.06.2019r., – Dni Ziemi Ropczyckiej – koncert zespołu ŁOBUZY.
3. W dniu 06.07.2018r., – Piknik Solidarności w Ropczycach.
4. W dniu 04.08.2019r., - X Piknik Militarny w Bliźnie.
5. W dniu 18/19.08.2019r., – Dożynki Gminne w Ropczycach. - koncert zespołu ZAKOPOWER.
6. W dniu 18/19.08.2019r., – Dożynki Gminne w Sędziszowie Młp.

W sprawozdawczym okresie czasu dokonano zabezpieczenia **10 innych imprez (w tym 9 meczów piłki nożnej)**, na poziomie zabezpieczenia prewencyjnego, które dotyczyły:

1. W dniu 02.02.2019r., - koncert Roksany Węgiel „Świeć się z Energią – Sędziszów Młp., Świeci dla Mikołaja”.
2. W dniu 09.03.2019r., - meczu piłki nożnej w Ropczycach, pomiędzy drużynami „Błękitni” Ropczyce – „Eskoball” Sanok.
3. W dniu 06.04.2019r., - meczu piłki nożnej w Ropczycach, pomiędzy drużynami „Błękitni” Ropczyce – „Polonia” Przemyśl.
4. W dniu 20.04.2019r., - meczu piłki nożnej w Ropczycach, pomiędzy drużynami „Błękitni” Ropczyce – „Wisłoka” Dębica.
5. W dniu 01.05.2019r., - meczu piłki nożnej w Ropczycach, pomiędzy drużynami „Błękitni” Ropczyce – „Karpaty” Krosno.

6. W dniu 08.06.2019r., - meczu piłki nożnej w Ropczycach, pomiędzy drużynami „Błękitni” Ropczyce – „Igloopol” Dębica.
7. W dniu 15.08.2019r., - meczu piłki nożnej w Ropczycach, pomiędzy drużynami „Błękitni” Ropczyce – „STAL” Sanok.
8. W dniu 24.08.2019r., - meczu piłki nożnej w Ropczycach, pomiędzy drużynami „Błękitni” Ropczyce – „JKS” Jarosław.
9. W dniu 14.09.2019r., - meczu piłki nożnej w Ropczycach, pomiędzy drużynami „Błękitni” Ropczyce – „Igloopol” Dębica.
10. W dniu 23.10.2019r., - meczu piłki nożnej w Ropczycach, pomiędzy drużynami „Błękitni” Ropczyce – „Wisłoka” Dębica.

W sprawozdawczym okresie czasu dokonano zabezpieczenia **1 innej imprezy, na poziomie akcji policyjnej**, która dotyczyła:

- W dniach 25-26.05.2019r., - wyborów do Parlamentu Europejskiego.

W sprawozdawczym okresie czasu dokonano **1 zabezpieczenia VIP**, które dotyczyło:

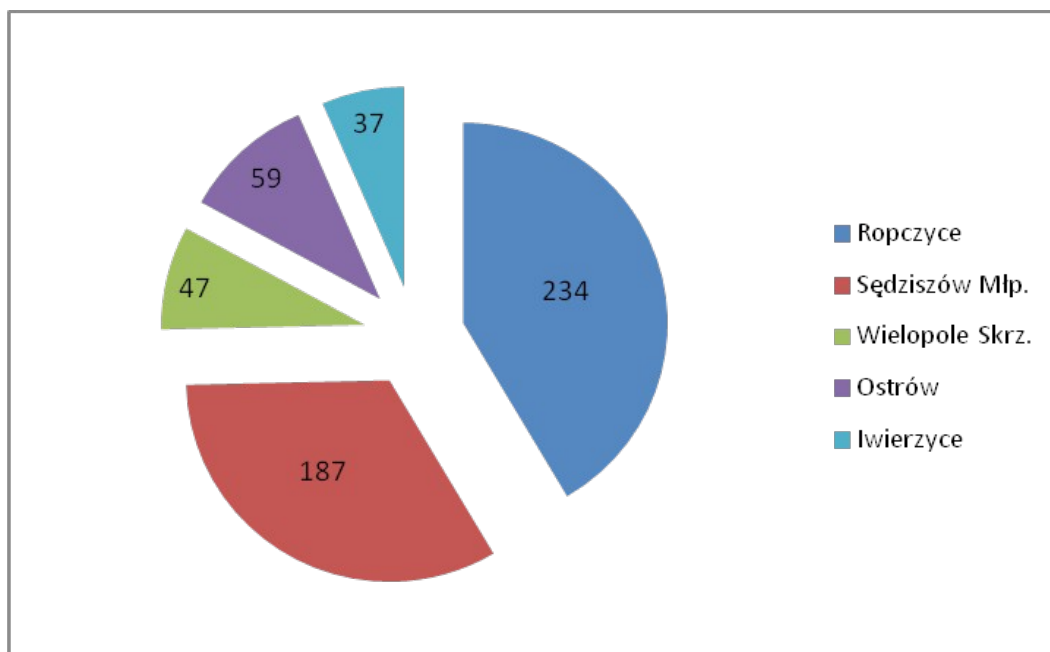
- W dniu 07.10.2019r., - wizyty Prezydenta RP Andrzej Dudy w Sędziszowie Młp.

Na podstawie Decyzji Komendanta Powiatowego Policji w Ropczycach w 2019 roku wykonano 9 koncentracji NPP na potrzeby zabezpieczenia przedmiotowych imprez, ponadto na podstawie Decyzji Komendanta Wojewódzkiego Policji w Rzeszowie wykonano 10 koncentracje NPP na terenie woj. podkarpackiego. **Podczas zrealizowanych imprez nie odnotowano zbiorowych naruszeń prawa bądź ekscesów chuligańskich.** Przebieg imprez był zgodny z planowanym przez organizatora.

## **VI. Bezpieczeństwo w ruchu drogowym**

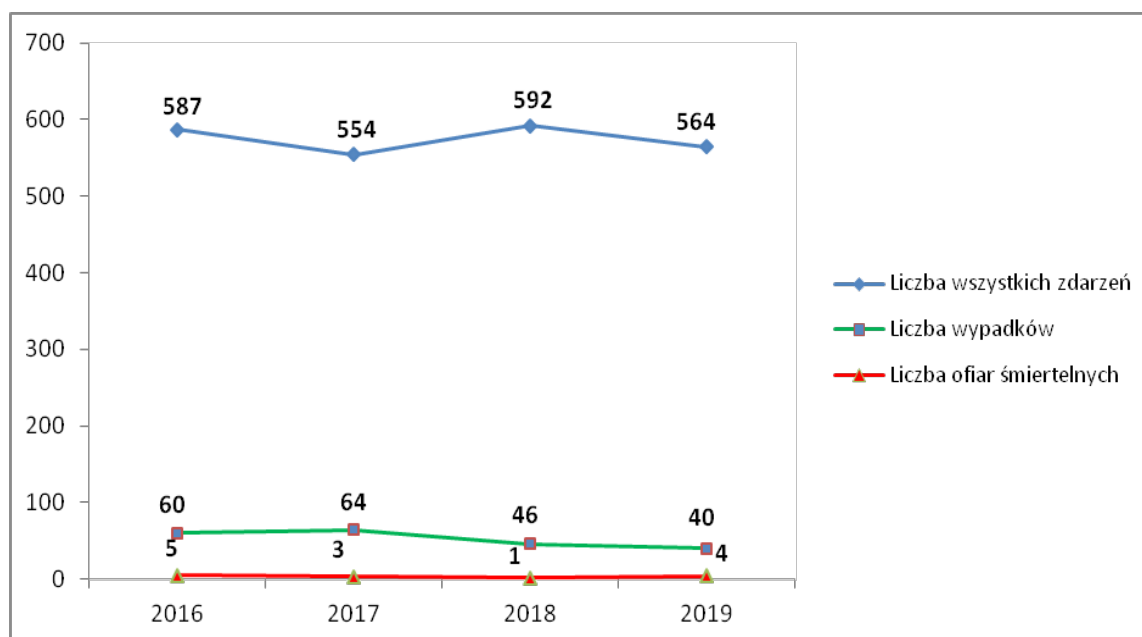
W 2019 roku na drogach powiatu ropczycko – sędziszowskiego stwierdzono ogółem **40 wypadki drogowe** (w 2018 r. – 46). W zaistniałych zdarzeniach drogowych odnotowano **4 ofiary śmiertelne** (w 2018 r. – 1), natomiast **59 osób doznało obrażeń ciała** (w 2018r. – 62). W 2019 roku odnotowano również **524 kolizje drogowe** (w 2018 r. – 546). Zdarzenia drogowe związane z wtargnięciem zwierzęcia na drogę stanowią 18,7 % (98 zdarzeń) całości zdarzeń drogowych na terenie powiatu.

- Rozkład zdarzeń drogowych na terenie poszczególnych gmin w 2019 roku.



Na terenie powiatu ropczycko - sędziszowskiego w 2019 roku zaistniało łącznie **564 zdarzenia w ruchu drogowym**.

Dane dotyczące zdarzeń drogowych w latach 2016- 2019.



### I.5. Wypadki ze skutkiem śmiertelnym

1. W dniu 09.01.2019 r., o godz. 11:45 w miejscowości Wielopole Skrzyńskie na drodze W986 kierujący samochodem osobowym marki Skoda nie dostosował prędkości do warunków panujących na drodze, w wyniku czego na łuku drogi stracił panowanie nad pojazdem w skutek czego doprowadził do

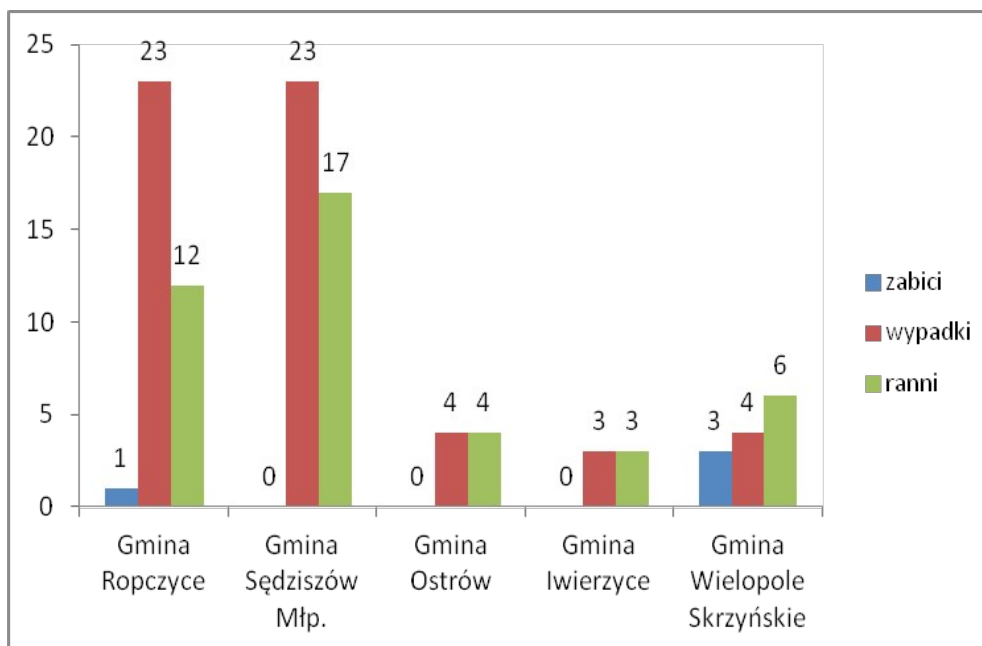
zderzenia bocznego z pojazd Volkswagen. W wyniku zdarzenia kierujący pojazdem marki Seat w wyniku doznanych obrażeń ciała zmarł.

2. W dniu 20.08.2019 r., o godz. 12:25 w miejscowości Wielopole Skrzyńskie na drodze W986 kierujący samochodem osobowym marki Seat Toledo znajdując się w stanie nietrzeźwości nie dostosował prędkości do warunków panujących na drodze, w efekcie czego stracił panowanie nad pojazdem. W wyniku zdarzenia kierujący pojazdem marki Seat w wyniku doznanych obrażeń ciała zmarł.
3. W dniu 30.09.2019 r., o godz. 16:51 w miejscowości Glinik na drodze W986 kierujący samochodem osobowym marki Opel Frontera nie dostosował prędkości do warunków panujących na drodze, po czym na łuku drogi stracił panowanie nad pojazdem w wyniku czego doszło do wywrócenia się pojazdu. Na skutek zdarzenia kierujący pojazdem marki Opel Frontera poniósł śmierć na miejscu zdarzenia.
4. W dniu 18.12.2019 r., o godz. 19:58 w miejscowości Gnojnica na drodze P1336R kierujący samochodem osobowym marki Opel Astra nie dostosował prędkości do warunków panujących na drodze, w wyniku czego stracił panowanie nad pojazdem. Kierujący pojazdem marki Opel Astra poniósł śmierć na miejscu zdarzenia.

#### I . 6 . Rozkład zdarzeń drogowych w poszczególnych gminach.

Gmina	2018				2019			
	Wypadki	Zabici	Ranni	Kolizje	Wypadki	Zabici	Ranni	Kolizje
Ropczyce	16	-	23	200	12	1	23	222
Sędziszów Młp.	15	-	18	210	17	-	23	170
Ostrów	4	-	8	54	4	-	4	55
Iwierzycy	6	1	7	42	3	-	3	34
Wielopole Skrz.	5	-	6	40	4	3	6	43
<b>RAZEM:</b>	<b>46</b>	<b>1</b>	<b>62</b>	<b>546</b>	<b>40</b>	<b>4</b>	<b>59</b>	<b>524</b>

#### I . 7 . Tabela wypadków drogowych w poszczególnych gminach.



### I. 8. Miejscowości o największym zagrożeniu zdarzeniami drogowymi:

#### Miasto i gmina Ropczyce

Miejscowość	Liczba wypadków	Liczba zabitych	Liczba rannych	Liczba kolizji
Ropczyce	4	-	5	138
Lubzina	1	-	1	23
Brzezówka	-	-	-	12
Okonin	1	-	1	9
Łączki Kucharskie	2	-	11	19
Niedźwiada	1	-	1	10
Mała	-	-	-	1
Gnojnica	3	1	4	10
<b>Razem</b>	<b>12</b>	<b>1</b>	<b>23</b>	<b>222</b>

#### Miasto i gmina Sędziszów Małopolski

Miejscowość	Liczba wypadków	Liczba zabitych	Liczba rannych	Liczba kolizji
Sędziszów Młp.	7	-	8	89
Zagorzyce	2	-	2	4
Szkodna	-	-	-	4
Góra Ropczycka	2	-	4	6
Borek Wielki	1	-	1	8
Boreczek	-	-	-	5
Ruda	-	-	-	2
Cierpisz	1	-	1	1
Czarna Sędziszowska	2	-	5	28
Krzywa	2	-	2	10
Kawęczyn Sędziszowski	-	-	-	1



Kłęczany	-	-	-	7
Będzimięśl	-	-	-	4
Wolica Ługowa	-	-	-	-
Wolica Piaskowa	-	-	-	1
<b>Razem</b>	<b>17</b>	<b>-</b>	<b>23</b>	<b>170</b>

#### Gmina Ostrów

<i>Miejscowość</i>	<i>Liczba wypadków</i>	<i>Liczba zabitych</i>	<i>Liczba rannych</i>	<i>Liczba kolizji</i>
Ostrów	2	-	2	17
Kozodrza	-	-	-	7
Skrzyszów	-	-	-	2
Borek Mały	-	-	-	6
Zdżary	-	-	-	2
Kamionka	-	-	-	10
Ocieka	1	-	1	4
Wola Ociecka	1	-	1	6
Blizna	-	-	-	1
<b>Razem</b>	<b>4</b>	<b>-</b>	<b>4</b>	<b>55</b>

#### Gmina Iwierzycze

<i>Miejscowość</i>	<i>Liczba wypadków</i>	<i>Liczba zabitych</i>	<i>Liczba rannych</i>	<i>Liczba kolizji</i>
Iwierzycze	-	-	-	10
Bystrzyca	2	-	2	5
Wiercany	-	-	-	2
Olimpów	-	-	-	2
Nockowa	-	-	-	3
Będzienica	-	-	-	-
Olchowa	-	-	-	9
Sielec	1	-	1	3
Wiśniowa	-	-	-	-
<b>Razem</b>	<b>3</b>	<b>-</b>	<b>3</b>	<b>34</b>

#### Gmina Wielopole Skrzyńskie

<i>Miejscowość</i>	<i>Liczba wypadków</i>	<i>Liczba zabitych</i>	<i>Liczba rannych</i>	<i>Liczba kolizji</i>
Wielopole Skrz.	2	2	5	19
Glinik	1	1	-	9
Brzeziny	1	-	1	6
Nawsie	-	-	-	6
Broniszów	-	-	-	3
<b>Razem</b>	<b>4</b>	<b>3</b>	<b>6</b>	<b>43</b>

Z przedstawionych danych wynika jednoznacznie, że do największej liczby zdarzeń drogowych dochodzi na terenie gminy Ropczyce, gdzie odnotowano **41,48%**

ogółu wszystkich zdarzeń drogowych, następnym najbardziej zagrożonym rejonem jest teren gminy Sędziszów Młp., gdzie odnotowano **33,15%** łącznej liczby zdarzeń.

### I.9. Nietrzeźwi uczestnicy ruchu drogowego

W 2019 roku na terenie powiatu ropczycko – sędziszowskiego ujawniono **53** nietrzeźwych kierujących pojazdami oraz **37** znajdujących się po użyciu alkoholu.

Dane dotyczące liczby ujawnionych kierujących znajdujących się pod działaniem alkoholu w latach 2015 – 2019 przedstawia poniższa tabela:

Nietrzeźwi kierujący	2015	2016	2017	2018	2019
Liczba przestępstw z art.178a kk	<b>88</b>	<b>112</b>	<b>81</b>	<b>80</b>	<b>53</b>
Liczba wykroczeń z art. 87 kw	<b>108</b>	<b>59</b>	<b>51</b>	<b>37</b>	<b>27</b>

### I.10. Krajowa Mapa Zagrożeń Bezpieczeństwa

Od 20 września 2016 r., udostępniona została „Krajowa Mapa Zagrożeń Bezpieczeństwa” dla województwa podkarpackiego. Mapa to innowacyjne narzędzie, które umożliwia mieszkańcom przekazywanie Policji informacji o miejscach i zdarzeniach, które mają wpływ na poczucie bezpieczeństwa.

Dostęp do Krajowej Mapy Zagrożeń Bezpieczeństwa możliwy jest ze stron internetowych podkarpackiej Policji (komendy wojewódzkiej oraz komend miejskich i powiatowych). Każde naniesione na mapę zagrożenie będzie weryfikowane. Jeśli informacja potwierdzi się, policjanci dążyć będą do usunięcia konkretnego zagrożenia.

W 2019 roku mieszkańcy naszego powiatu zaznaczyli **572** takie miejsca. Zgłoszenia niepotwierdzone - stanowiły 177 zgłoszeń, zgłoszenia - żart, pomyłka stanowiły 51 zgłoszeń, natomiast potwierdzalność zgłoszeń wyniosła **60,13%** czyli **344 zgłoszenia potwierdzone**.

KATEGORIA ZAGROŻENIA	LICZBA ZGŁOSZEŃ	ZGŁOSZENIA POTWIERDZONE	ZGŁOSZENIA NIEPOTWIERDZONE	ŻART POMYŁKA
Przekraczanie dozwolonej prędkości	<b>259</b>	225	22	12
Spożywanie alkoholu w miejscu niedozwolonym	<b>71</b>	29	38	4
Nieprawidłowe parkowanie	<b>53</b>	33	18	2
Grupowanie się małoletnich zagrożonych demoralizacją	<b>37</b>	8	28	1

Wałęsające się bezpańskie psy	<b>33</b>	13	19	1
Nielegalne rajdy samochodowe	<b>27</b>	8	16	3
Dzikie wysypiska śmieci	<b>22</b>	4	3	15
Zła organizacja ruchu	<b>15</b>	9	3	3
Niewłaściwa infrastruktura drogowa	<b>16</b>	9	3	4
Akty Wandalizmu	<b>11</b>	2	7	2
Poruszanie się po terenach leśnych quadami	<b>7</b>	1	5	1
Używanie środków odurzających	<b>7</b>	-	7	-
Miejsca niebezpiecznej działalności rozrywkowej	<b>5</b>	2	3	-
Wypalanie traw	<b>3</b>	-	3	-
Żebractwo	<b>2</b>	-	1	1
Osoba bezdomna wymagająca opieki	<b>1</b>	-	-	1
Zdarzenia z udziałem zwierząt leśnych	<b>1</b>	1	-	-
Znęcanie się nad zwierzętami	<b>1</b>	-	1	-
Kłusownictwo	<b>1</b>	-	-	1

### 3. Podsumowanie

- ✓ W 2019 roku zanotowano tendencję wzrostową w zakresie wszczęć postępowań przygotowawczych.
- ✓ W przypadku wszczęć – przestępczość stwierdzona była wyższa niż w 2018 roku. W większości kategorii przestępstw nastąpił wzrost przy czym największy odnotowano w kategorii przestępstwa narkotykowe oraz przestępstwa kradzieży z włamaniem.
- ✓ Wzrost dynamiki przestępstw stwierdzonych na terenie powiatu ropczycko – sędziszowskiego spowodował wzrost wskaźnika zagrożenia przestępczością mierzony na 10 tys., mieszkańców osiągając tym samym poziom 105,6.

- ✓ Analiza struktury przestępczości w powiecie ropczycko – sędziszowskim wskazuje, że dominuje przestępczość kryminalna oraz przestępstwa gospodarcze.
- ✓ W analizowanym okresie osiągnięto skuteczność poszukiwań na poziomie 43,4% oraz osiągnięto miernik skuteczności poszukiwań osób zaginionych na poziomie 100% satysfakcji.
- ✓ Niemierzalna jest rola inicjatyw i realizacji programów z zakresu prewencji kryminalnej. Mnogość przedsięwzięć w tym zakresie bez wątpliwości ma jednak wpływ zarówno na poziom przestępczości, jak też na poziom społecznego poczucia bezpieczeństwa.
- ✓ W 2019 roku na drogach powiatu ropczycko - sędziszowskiego odnotowano spadek liczby zdarzeń drogowych, w tym zarówno kolizji drogowych jak i wypadków drogowych. W sprawozdawczym okresie nastąpił wzrost liczby ofiar śmiertelnych.
- ✓ W 2019 roku na Krajową Mapę Zagrożeń Bezpieczeństwa zostały naniesione 572 zagrożenia, z których zostało potwierdzonych 344. Wskaźnik potwierdzalności wyniósł 60,13%.

Na podstawie przedstawionych powyżej danych można stwierdzić, iż stan bezpieczeństwa na terenie powiatu ropczycko – sędziszowskiego, dzięki działaniom podejmowanym przez policjantów tutejszej jednostki jest na dobrym poziomie. Pomimo wzrostu ogólnej liczby przestępstw w podstawowych kategoriach przestępczości, które są najbardziej uciążliwe dla mieszkańców powiat, nastąpił wzrost ich wykrywalności. Współczynnik zagrożenia przestępczością, który jest realnym odzwierciedleniem stanu bezpieczeństwa na danym terenie i wyniósł w 2019 roku – **105,6** co świadczy o tym, że powiat ropczycko – sędziszowski jest bezpiecznym regionem woj. podkarpackiego (**125,2**).

Na prawidłową i efektywną działalność tutejszej jednostki składa się również duże zaangażowanie pracowników cywilnych, którzy bezpośrednio wspierają i uzupełniają służbę policjantów, w szczególności poprzez właściwe zabezpieczenie logistyczne, teleinformatyczne i kancelaryjne.

#### **4. Kierunki działania Komendy Powiatowej Policji w Ropczycach na rok 2020**

Komenda Powiatowa Policji w 2020 roku będzie realizowała priorytety i zadania Komendanta Głównego Policji określone na lata 2016 – 2018 (przedłużone do 2020 r.) oraz priorytety lokalne i zadania ustanowione przez Komendanta Wojewódzkiego Policji w Rzeszowie, ponadto mając na uwadze wskazane w analizie tendencje do głównych kierunków działania pracy należyć będzie:

- zwiększenie efektywności działań na rzecz wzmocnienia współpracy ze społeczeństwem,
- podniesienie skuteczności działań w identyfikacji i zwalczaniu największych współczesnych zagrożeń, w tym cyberprzestępczości,
- wzrost skuteczności działań w zwalczaniu przestępczości najbardziej uciążliwej społecznie,
- działania ukierunkowane na poprawę bezpieczeństwa w ruchu drogowym,
- optymalizacja działań na rzecz zapewnienia bezpieczeństwa imprez masowych,
- podniesienie jakości i efektywności pracy poprzez sukcesywne podwyższanie kompetencji zawodowych funkcjonariuszy i pracowników Policji,
- doskonalenie jakości zadań realizowanych przez policjantów i pracowników poprzez zapewnienie optymalnych warunków pełnienia służby/pracy.

Kierunki pracy Komendy Powiatowej Policji w Ropczycach wynikają z analizy wyników osiągniętych w ubiegłym roku oraz rozpoznania bieżących i przyszłych zagrożeń. Pod uwagę brane są również uwagi i wnioski przedstawiane przez członków lokalnych społeczności oraz lokalnych samorządów.

Dołożymy starań, aby utrzymać rosnące mierniki i wskaźniki, natomiast malejące będą objęte monitorowaniem i programem naprawczym.