

# OCENA STANU BEZPIECZEŃSTWA I PORZĄDKU PUBLICZNEGO NA TERENIE POWIATU ROPCZYCKO – SĘDZISZOWSKIEGO W 2022 ROKU

## 1. Zagrożenie przestępczością na terenie powiatu

Powiat ropczycko – sędziszowski zajmuje obszar **549 km<sup>2</sup>**, w którym mieszka, na dzień 31 grudnia 2022 roku – **74 174** mieszkańców. W skład powiatu wchodzi pięć gmin tj. Ropczyce, Sędziszów Małopolski, Ostrów, Iwierzycy i Wielopole Skrzyńskie. Na strukturę przestępczości występującej na terenie powiatu niewątpliwie duży wpływ ma położenie geograficzne, ukształtowanie terenu oraz warunki ekonomiczno – gospodarcze. Największa liczba przestępstw jest odnotowywana na terenie dużych skupisk ludzi tj. w miastach Ropczyce i Sędziszów Małopolski.

Na terenie powiatu ropczycko – sędziszowskiego w **2022** roku zostało stwierdzonych ogółem **721** przestępstw, czyli o **561 przestępstw mniej niż w roku 2021**, kiedy odnotowano ich **1282**. Jeżeli chodzi o przestępstwa kryminalne – w tej kategorii zostało stwierdzonych **429**, a więc nastąpił spadek o **339** przestępstw w porównaniu do roku 2021, kiedy zaistniało **768** przestępstw.

W 2022 roku osiągnięto wskaźnik wykrywalności ogólnej na poziomie **61,4%** (w 2021 r. – 86,5%) oraz wskaźnik wykrywalności kryminalnej na poziomie **64,3%** (w 2021 r. – 87,3 %).

Analizie poddano przestępstwa stwierdzone w tych kategoriach, które stanowią największy, procentowy udział we wszystkich stwierdzonych przestępstwach na terenie powiatu, a zarazem są wyjątkowo uciążliwe dla lokalnej społeczności. Przedstawia się to następująco:

Kategoria przestępstwa	Liczba przestępstw w 2022 roku	Liczba przestępstw w 2021 roku	Wskaźnik dynamiki w %*	Wzrost/spadek w liczbach bezwzględnych	Wsk. wykrywalności w % (2022r.)
Ogólnie	721	1282	56,20%	-561	61,40%
Przestępstwa kryminalne	429	768	55,90%	-339	64,30%
Kradzież cudzej rzeczy	68	51	133,00%	17	39,70%
Kradzież z włamaniem	61	33	184,80%	28	42,60%
Rozbój, wymuszenie rozbójnicze	4	1	400,00%	3	50,00%
Przestępstwa gospodarcze	157	348	45,10%	-191	22,30%
Przestępstwa narkotykowe	21	67	31,30%	-46	100,00%
Kierowanie pojazdem w stanie nietrzeźwości	86	106	81,10%	-20	100,00%

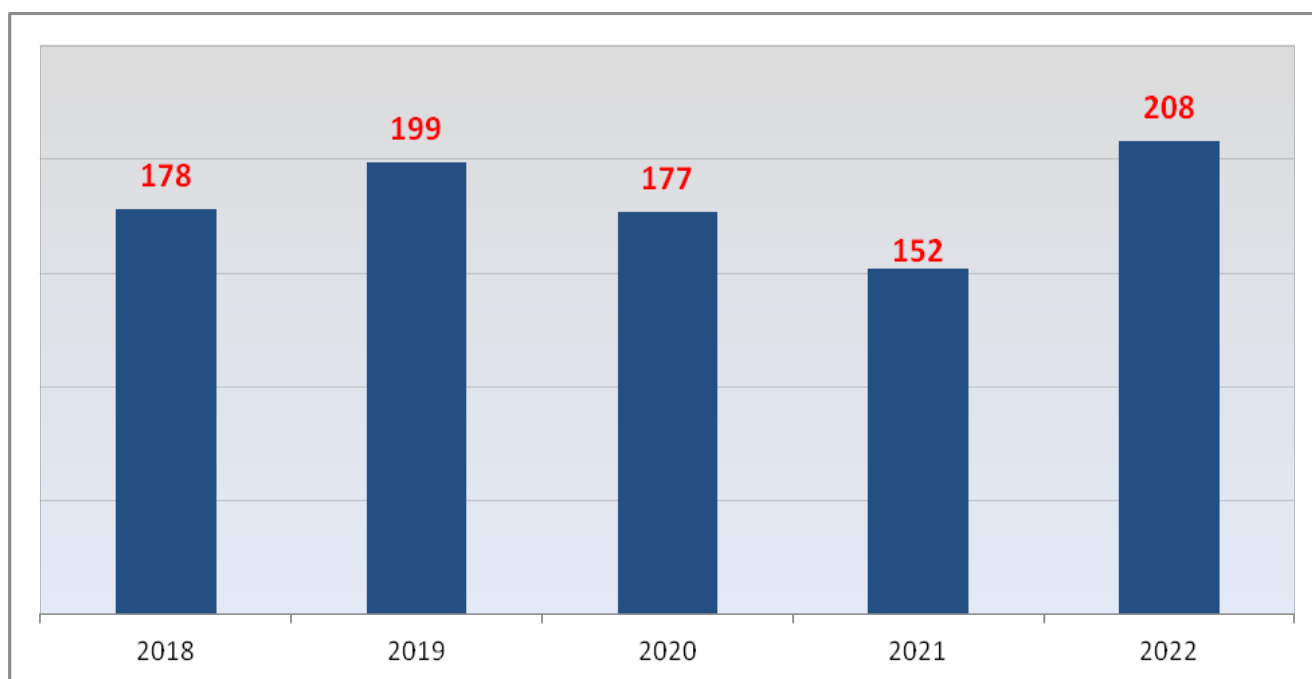
\* Wskaźnik dynamiki - jest to iloraz odpowiadających sobie liczb w roku bieżącym i ubiegłym lub w innych okresach porównawczych, wyrażany w procentach.

Jak wynika z przedstawionych danych statystycznych, w porównywanym okresie, ogólna liczba przestępstw, jak również w większości kategorii uległa znacznemu wzrostowi.

Analizując ilość wszczętych postępowań przygotowawczych w tzw. **7 wybranych kategoriach** (dotyczy to przestępstw: bójka lub pobicie, przestępstwa rozbójnicze, kradzieże z włamaniem, kradzieże mienia i kradzieże samochodów, uszczerbek na zdrowiu oraz uszkodzenie mienia) należy zauważyć, że na przestrzeni lat 2018 – 2022 ilość wszczęć utrzymywał się na zbliżonym poziomie. Po czym w 2019 roku ilość wszczęć wzrosła, gdzie ponownie latach następnym uległa zmniejszeniu o 25 w odniesieniu do roku 2020 i wyniosła 152 postępowania przygotowawcze. W 2022 roku liczba ta jednak wzrosła do 208 postępowań wszczętych (173 przestępstwa stwierdzone).

Wskaźnik wykrywalności utrzymuje się na poziomie – 45,7% (w 2021 r. – 44,8%). Należy pamiętać, że większość z przedmiotowych przestępstw jest trudna do wykrycia.

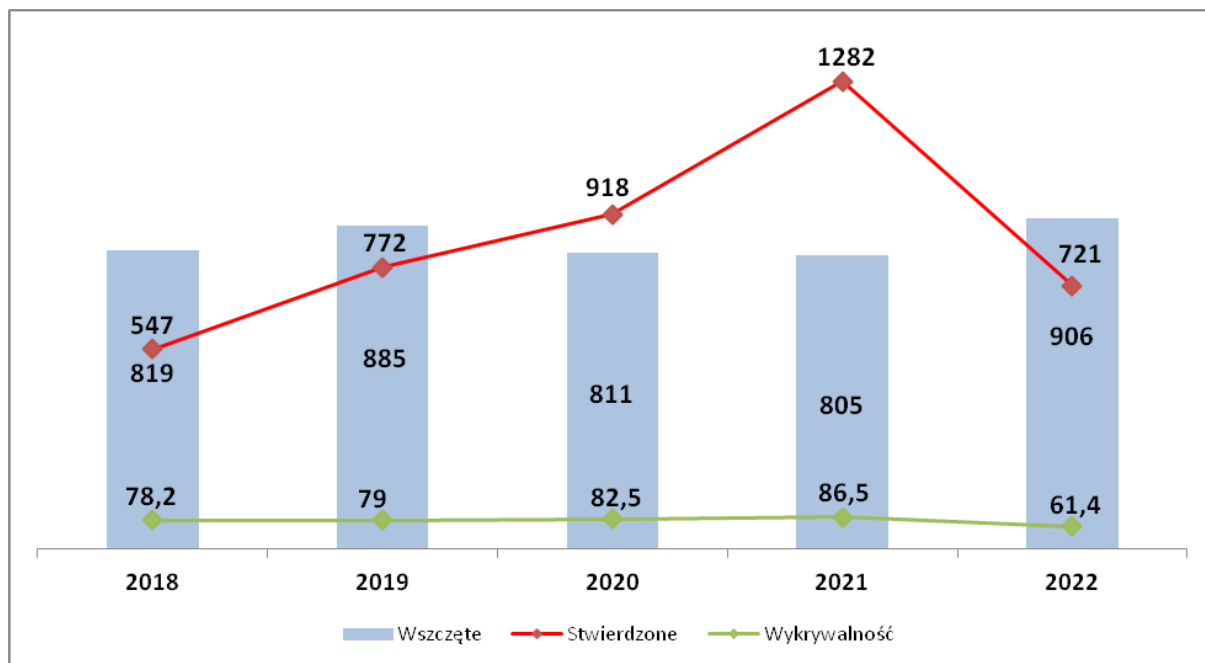
#### Przestępstwa wszczęte w VII kategoriach:



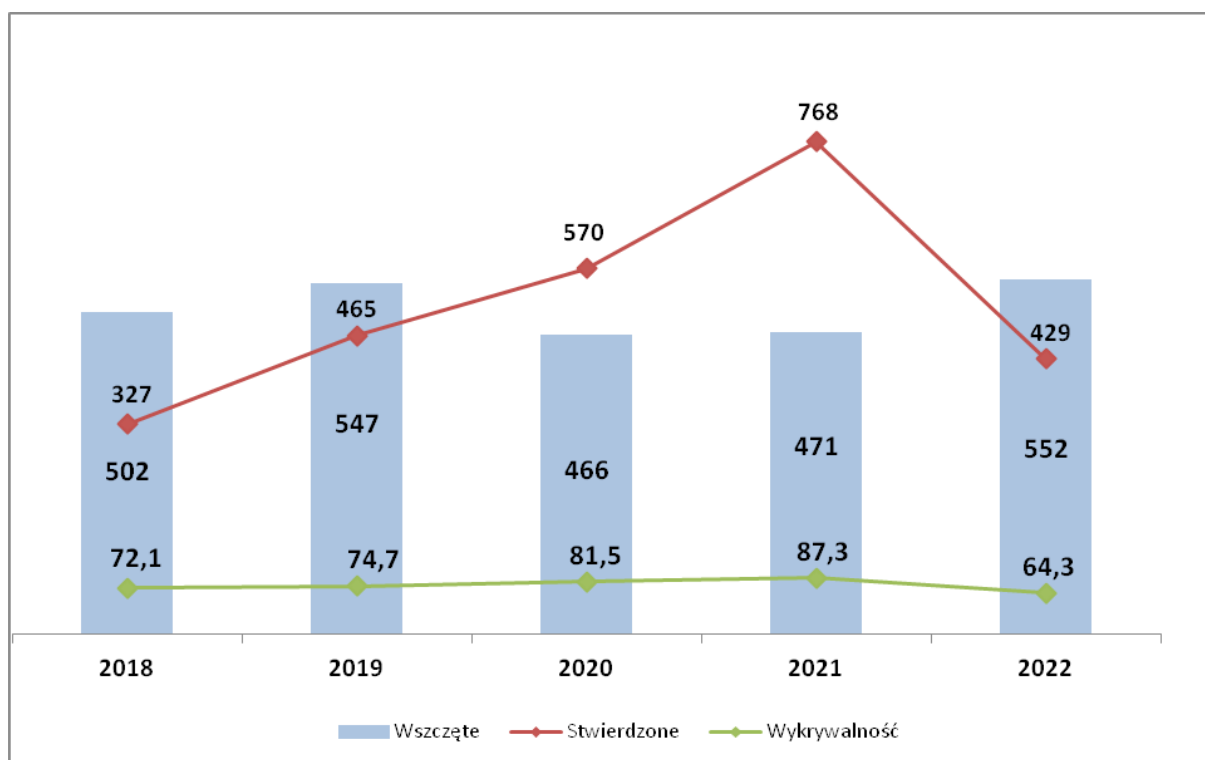
Jeżeli chodzi o ilość czynów karalnych, których dopuściły się osoby nieletnie w 2022 roku to odnotowano ich **13**, w tym **6 popełnionych przez nieletnich**. Dynamika popełnianych przez nich przestępstw jest wyższa w porównaniu do 2021 roku i wynosi **162,5%**

Na terenie powiatu ropczycko – sędziszowskiego od kilku lat liczba wszczętych postępowań i przestępstw stwierdzonych wykazuje tendencję wzrostową i na przestrzeni lat 2018 – 2022, przedstawia się następująco:

### Przestępstwa ogółem:



### Przestępstwa kryminalne:



## 2. Zagrożenie przestępczością na terenie poszczególnych gmin

1. Liczba przestępstw w wybranych kategoriach na terenie gminy **Ropczyce** przedstawia się następująco:

Kategoria przestępstwa	Liczba przestępstw w 2022 roku	Liczba przestępstw w 2021 roku	Wskaźnik dynamiki w %	Wzrost/spadek w liczbach bezwzględnych	Wsk. wykr. w % (2022r.)
Ogólnie	338	407	83,%	-69	62%
Przestępstwa kryminalne	153	184	83,2%	-154	64,2%
Kradzież cudzej rzeczy	28	21	133,3%	-7	29,5%
Kradzież z włamaniem	52	17	305,9%	+35	42,6%
Rozbój, wymuszenie rozbójnicze	4	0	400%	+4	50%
Przestępstwa gospodarcze	69	152	45,4%	-83	56,6%
Przestępstwa narkotykowe	12	45	26,7%	-33	100%
Kierowanie pojazdem w stanie nietrzeźwości	38	43	88,4%	-5	100%

2. Liczba przestępstw w wybranych kategoriach na terenie gminy **Sędziszów Małopolski** przedstawia się następująco:

Kategoria przestępstwa	Liczba przestępstw w 2022 roku	Liczba przestępstw w 2021 roku	Wskaźnik dynamiki w %	Wzrost/spadek w liczbach bezwzględnych	Wsk. wykr. w % (2022r.)
Ogólnie	236	359	65,7%	-123	62,2%
Przestępstwa kryminalne	154	166	92,8%	-12	66,6%
Kradzież cudzej rzeczy	28	24	116,7%	+4	38%
Kradzież z włamaniem	17	10	170%	+7	48%
Rozbój, wymuszenie rozbójnicze	1	0	100%	+1	100%
Przestępstwa gospodarcze	48	147	32,7%	-99	20,9%
Przestępstwa narkotykowe	8	11	72,7%	-3	100%
Kierowanie pojazdem w stanie nietrzeźwości	23	34	67,6%	-11	100%

3. Liczba przestępstw w wybranych kategoriach na terenie gminy **Ostrów** przedstawia się następująco:

Kategoria przestępstwa	Liczba przestępstw w 2022 roku	Liczba przestępstw w 2021 roku	Wskaźnik dynamiki w %	Wzrost/spadek w liczbach bezwzględnych	Wsk. wykr. w % (2022r)
Ogólnie	74	63	117,5%	+11	55,4%
Przestępstwa kryminalne	46	29	158,6%	+17	54,4%
Kradzież cudzej rzeczy	8	2	400%	+6	25%
Kradzież z włamaniem	6	1	600%	+5	66,7%
Rozbój, wymuszenie rozbójnicze	0	0	---	---	---
Przestępstwa gospodarcze	13	16	81,3%	-3	15,4%
Przestępstwa narkotykowe	0	2	---	-2	---
Kierowanie pojazdem w stanie nietrzeźwości	7	13	53,8%	-7	100%

4. Liczba przestępstw w wybranych kategoriach na terenie gminy **Iwierzycze** przedstawia się następująco:

Kategoria przestępstwa	Liczba przestępstw w 2022 roku	Liczba przestępstw w 2021 roku	Wskaźnik dynamiki w %	Wzrost/spadek w liczbach bezwzględnych	Wsk. wykr. w % (2022r.)
Ogólnie	59	48	122,9%	+11	62,7%
Przestępstwa kryminalne	36	22	163,6%	-14	75%
Kradzież cudzej rzeczy	4	2	200%	-2	25%
Kradzież z włamaniem	1	2	50%	-1	0%
Rozbój, wymuszenie rozbójnicze	0	0	---	---	---
Przestępstwa gospodarcze	17	10	170%	+7	23,5%
Przestępstwa narkotykowe	0	0	---	---	---
Kierowanie pojazdem w stanie nietrzeźwości	6	9	66,7%	-3	100%

5. Liczba przestępstw w wybranych kategoriach na terenie gminy **Wielopole Skrzyńskie** przedstawia się następująco:

Kategoria przestępstwa	Liczba przestępstw w 2022 roku	Liczba przestępstw w 2021 roku	Wskaźnik dynamiki w %	Wzrost/spadek w liczbach bezwzględnych	Wsk. wykrywalności w % (2022r.)
Ogólnie	60	46	130,4%	+14	60%
Przestępstwa kryminalne	29	20	145%	+9	72,4%
Kradzież cudzej rzeczy	6	2	300%	+4	50%
Kradzież z włamaniem	6	2	300%	+4	33,3%
Robój, wymuszenie rozbójnicze	0	0	---	---	---
Przestępstwa gospodarcze	16	9	177,8%	+7	6,2%
Przestępstwa narkotykowe	1	1	100%	---	100%
Kierowanie pojazdem w stanie nietrzeźwości	12	8	150%	+4	100%

### 3. Realizacja zadań w zakresie zwalczania przestępczości kryminalnej

W 2022 roku w Komendzie Powiatowej Policji w Ropczycach zostało wszczętych **552** postępowań przygotowawczych. W porównaniu do roku ubiegłego wszczęto **o 81 postępowań więcej, a dynamika wyniosła 117,2%**. Na koniec roku 2022 pozostało w prowadzeniu 109 postępowań, co stanowi **1,41% zaległości**. Wskaźnik wykrywalności ogólnej wyniósł **61,4 % i jest niższy o 25,1 %** w stosunku do roku 2021. Natomiast w kategorii przestępstw kryminalnych wskaźnik wykrywalności **wyniósł 64,3 % i jest niższy o 23%**, gdzie w 2021 roku wyniósł 87,3 %.

Dla prawidłowego zabezpieczenia toku postępowań przygotowawczych kierowano do Prokuratury Rejonowej w Ropczycach wnioski o zastosowanie środków zapobiegawczych wobec osób podejrzanych, na podstawie których zastosowano:

- dozory Policji - 43;
- zakaz opuszczania kraju (ogółem) - 9;
- tymczasowe aresztowania - 27;
- poręczenia majątkowe - 2;
- zakaz opuszczania kraju połączony z zatrzymaniem paszportu lub innego dokumentu uprawniającego do przekroczenia granicy - 3;
- zakaz opuszczania kraju połączony z zakazem wydania paszportu - 4;
- nakaz opuszczenia lokalu mieszkalnego zajmowanego wspólnie z pokrzywdzonym - 4;
- zakaz zbliżania się - 22;
- zakaz kontaktowania się - 27;

Ponadto, w ramach prowadzonych postępowań przygotowawczych dokonano **34 zabezpieczeń majątkowych** na łączną kwotę **709 237 złotych**.

Realizując zadania w zakresie pracy operacyjnej i dochodzeniowo – śledczej policjanci Komendy Powiatowej Policji w Ropczycach oraz jednostek podległych ustalili **187 sprawców przestępstw kryminalnych**, którym udowodniono **popelnienie 279 przestępstw**. Ogółem przedstawiono zarzuty **319** podejrzanym, którym udowodniono łącznie popelnienie **446** czynów przestępczych.

#### 4. Prowadzone poszukiwania

W sprawozdawczym okresie Komenda Powiatowa Policji w Ropczycach poszukiwała **93** osoby ukrywające się przed wymiarem sprawiedliwości oraz **23** osoby zaginione. Na dzień 31 grudnia 2022 roku pozytywnie zostało zrealizowane **47** spraw, gdzie podstawą poszukiwania były powody procesowe, tj. listy gończe, zarządzenia sądu oraz prokuratora.

W tym samym okresie czasu prowadzono poszukiwania za **23** osobami zaginionymi, spośród których odnaleziono **23** osoby (w tym **5 osób poziom I** - wszystkie odnalezione, **10 osób poziom II** – wszystkie odnalezione, **8 osób poziom III** – wszystkie odnalezione).

Poszukiwania osób w 2022 roku były realizowane wg następujących podstaw:

	<i>Ogółem osób</i>	<b>PODSTAWA PROWADZENIA POSZUKIWAŃ</b>	
		<i>List gończy</i>	<i>Do ustalenia miejsca Pobytu</i>
<i>Ilość prowadzonych poszukiwań</i>	<b>93</b>	<b>41</b>	<b>52</b>
<i>Ilość zrealizowanych pozytywnie poszukiwań</i>	<b>47</b>	<b>18</b>	<b>29</b>
<i>Skuteczność w %</i>	<b>51 %</b>	<b>18,5 %</b>	<b>55,8%</b>
<i>Zaginienia</i>	<b>23</b>	<b>Miernik skuteczności poszukiwań osób zaginionych wyniósł 100 % satysfakcji</b>	

Wskaźnik skuteczności czynności poszukiwawczych osób ukrywających się przed organami ścigania realizowanych przez funkcjonariuszy KPP w Ropczycach wynosi **51%**.

#### 5. Przeciwdziałanie przemocy w rodzinie

Jeżeli chodzi o zagadnienie przeciwdziałania przemocy w rodzinie to w 2022 roku na terenie powiatu ropczycko – sędziszowskiego sporządzono **101** formularzy „Niebieskiej Karty” w rodzinach uwikłanych przemocą w rodzinie.

W zdecydowanej większości, tj. w 80 przypadkach procedurę inicjowali policjanci Komendy Powiatowej Policji w Ropczycach. Pozostałe uprawnione podmioty sporządziły łącznie 21 formularzy „Niebieskiej Karty”. Ilość wszczętych procedur „Niebieskich Kart” w rozbięciu na poszczególne gminy przedstawia się następująco:

Liczba sporządzonych Niebieskich Kart z podziałem na gminy:

	POLICJA		INNE PODMIOTY		OGÓŁEM	
	2022	2021	2022	2021	2022	2021
Ropczyce	<u>31</u>	40	<u>8</u>	6	<u>39</u>	46
Sędziszów Młp.	<u>20</u>	25	<u>3</u>	2	<u>23</u>	27
Wielopole Skrz.	<u>9</u>	9	<u>5</u>	1	<u>14</u>	10
Ostrów	<u>11</u>	18	<u>2</u>	1	<u>13</u>	19
Iwierzycy	<u>9</u>	13	<u>3</u>	4	<u>12</u>	17
<b>RAZEM</b>	<b><u>80</u></b>	105	<b><u>21</u></b>	14	<b><u>101</u></b>	119

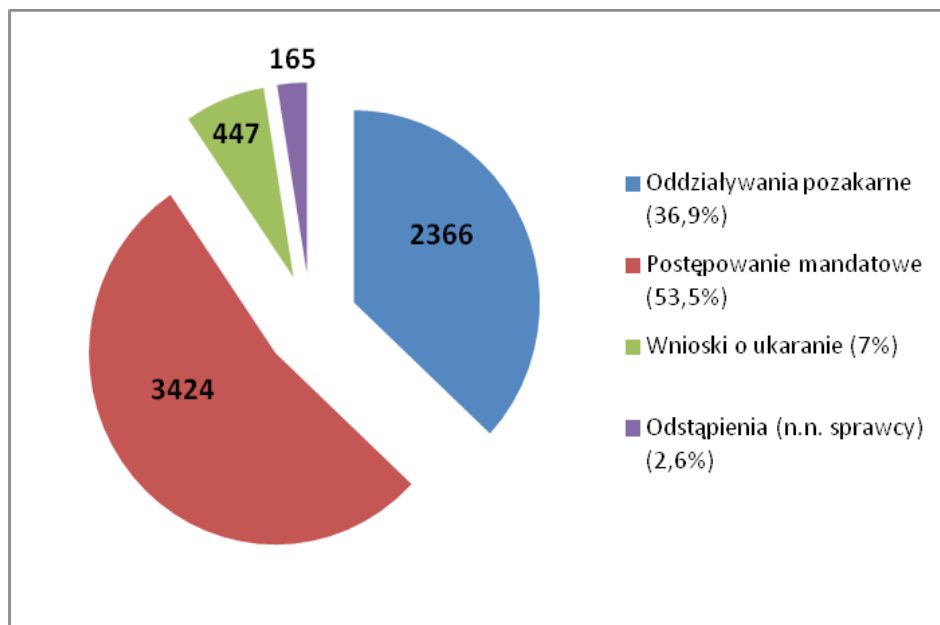
W 2022 roku zostało wszczętych 50 postępowań przygotowawczych z art. 207 kk (znęcanie), gdzie była prowadzona procedura „Niebieska Karta”. W 14 przypadkach postępowanie zakończyło się skierowaniem aktu oskarżenia. W stosunku do sprawców znęcania się nad osobami najbliższymi zastosowano środki zapobiegawcze, tj.: w 2 przypadkach tymczasowy areszt, w 7 przypadkach dozór policyjny, w 3 przypadkach nakaz opuszczenia lokalu, 4 przypadkach zakaz kontaktowania się.

## 6. Działalność prewencyjna

W 2022 roku na terenie powiatu ropczycko – sędziszowskiego zostało ujawnionych 6402 wykroczenia ( w 2021 roku ujawniono 8527 wykroczeń) – z czego do Sądu Rejonowego w Ropczycach skierowano 447 wniosków o ukaranie. Nałożono 3424 mandatów karnych. Za mniejszej wagi wykroczenia stosowano środki oddziaływania wychowawczego, w postaci pouczeń. Środki takie zastosowano wobec 2366 osób.



- Dane dot. środków oddziaływania wobec sprawców wykroczeń zaistniałych na terenie powiatu ropczycko – sędziszowskiego:



- Dane dot. najbardziej uciążliwych wykroczeń stwierdzonych na terenie powiatu ropczycko – sędziszowskiego (prowadzone czynności wyjaśniające):

Najbardziej uciążliwe wykroczenia	2020	2021	2022
<i>art. 51 kw – zakłócenie porządku publicznego</i>	38	30	<b><u>49</u></b>
<i>art. 119 kw – kradzież</i>	132	100	<b><u>127</u></b>
<i>art. 124 kw – uszkodzenie mienia</i>	39	23	<b><u>11</u></b>
<i>art. 140 kw – nieobyczajny wybryk</i>	39	47	<b><u>32</u></b>
<b>Razem</b>	248	200	<b><u>219</u></b>

\*dane na podstawie RSOW

Z okresie sprawozdawczym na terenie powiatu ropczycko – sędziszowskiego odnotowano spadek o **2125** popełnianych wykroczeń w porównaniu do roku 2021, co daje wskaźnik dynamiki na poziomie **75 %**.

## 7. Dane dot. liczby osób nietrzeźwych doprowadzonych do czasu wytrzeźwienia

W okresie sprawozdawczym w pomieszczeniach dla osób zatrzymanych Komendy Powiatowej Policji w Ropczycach osadzonych zostało łącznie 131 osób, w tym podejrzanych o popełnienie przestępstwa 95 osób, na polecenie sądu lub prokuratury – 13 osób oraz 23 osoby w celu wytrzeźwienia.

Z terenu powiatu ropczycko-sędziszowskiego izolowanych było łącznie 94 osoby oraz 37 osób zamieszkałych poza terenem powiatu ropczycko-sędziszowskiego lub osób bez stałego miejsca zameldowania.

Do Izby Wytrzeźwień w Rzeszowie w 2022 roku zostało doprowadzonych 232 osób (w tym 14 kobiet).

Liczba osób osadzonych w PDOZ KPP w Ropczycach oraz Izbie Wytrzeźwień w Rzeszowie

<i>Miejsce zamieszkania</i>	2022			2021		
	<i>PDOZ</i>	<i>IW</i>	<i>Ogółem</i>	<i>PDOZ</i>	<i>IW</i>	<i>Ogółem</i>
Gmina Ropczyce	43	93	136	72	61	103
Gmina Sędziszów Młp.	28	85	113	59	61	80
Gmina Ostrów	8	32	40	29	7	42
Gmina Iwierzycze	11	13	25	13	7	5
Gmina Wielopole Skrz.	4	9	14	11	9	13
<b>Razem</b>	<b>94*</b>	<b>232</b>	<b>326</b>	184	145	243

\*łącznie liczba osób osadzonych w PDOZ KPP Ropczyce – 131 ( w tym 37 osób zamieszkałych było poza teren powiatu ropczycko-sędziszowskiego lub były to osoby bez stałego miejsca zameldowania).

W związku z tym, że na terenie powiatu ropczycko – sędziszowskiego do czasu wytrzeźwienia zatrzymywanych jest rocznie ponad 300 osób, zdarzają się przypadki, że osoby nie mogą być osadzone w policyjnych pomieszczeniach dla osób zatrzymanych KPP w Ropczycach, dlatego zwracałem się z prośbą do Burmistrzów i Wójtów o podpisanie umowy z Izbą Wytrzeźwień w Rzeszowie. Wszystkie gminy z powiatu podpisały takie umowy:

- Gmina Ropczyce na kwotę – 20 000 zł.
- Gmina Sędziszów Młp. na kwotę – 15 000 zł.
- Gmina Ostrów – 6 000 zł.
- Gmina Wielopole Skrzyńskie na kwotę – 3 000 zł.
- Gmina Iwierzycze na kwotę – 3 000 zł.

Biorąc pod uwagę skalę zjawiska przemocy w rodzinach oraz agresywne zachowanie sprawców tych zdarzeń, uzasadniają potrzebę izolowania ich w izbie wytrzeźwień.

## 8. Efekty pracy służb patrolowych

Zadania prewencyjne na terenie powiatu ropczycko – sędziszowskiego wykonywali funkcjonariusze zespołów patrolowo – interwencyjnych, zespołu ruchu drogowego oraz dzielnicowi.

Służba patrolowa na terenie działania Komendy Powiatowej Policji w Ropczycach w 2022 roku była pełniona w systemie 8 jak i 12 godzinnym. Łącznie zrealizowano **6721** służb patrolowych i służb obchodowych.

Służba prewencyjna była pełniona w miejscach publicznych najbardziej zagrożonych pod względem popełniania przestępstw i wykroczeń. Ponadto, w okresach, w których przewidywano nasilenie działalności przestępczej – organizowane były wzmożone działania prewencyjne mające na celu zapobieganie przestępczości.

W 2022 roku policjanci KPP w Ropczycach w związku z konfliktem zbrojnym na terytorium Ukrainy zrealizowali 60 służb zgodnie z dyspozycjami przekazanymi przez KWP w Rzeszowie.

W celu prawidłowego zabezpieczenia sezonu turystyczno – wypoczynkowego z Oddziału Prewencji Policji KWP w Rzeszowie, w miesiącach wakacyjnych oddelegowanych zostało **4 policjantów (łącznie w 2022 roku do służby w KPP w Ropczycach oddelegowanych zostało 5 policjantów)**.

Odpowiednie planowanie służb w tym rejonie zaowocowało wysokim bezpieczeństwem osób, które odpoczywały nad wodami naszego regionu, a także brakiem poważniejszych zdarzeń z udziałem turystów i osób wypoczywających.

Zadania prewencyjne na terenie powiatu ropczycko – sędziszowskiego wykonywali funkcjonariusze zespołów patrolowo – interwencyjnych oraz dzielnicowi, a ich efekty pracy to:

- przeprowadzili ogółem **7845** interwencji, w tym **6844** w miejscach publicznych, **936** interwencji domowych oraz **64** interwencji w innych miejscach,
- wylegitymowali **13 798** osób,
- zatrzymali **61** sprawców na gorącym uczynku
- zatrzymali **53** osób poszukiwanych,
- zatrzymali **1** pojazd poszukiwany,
- ujawnili **1980** wykroczeń,
- nałożyli **1007** mandatów karnych,
- pouczyli **696** osób,
- zrealizowali ogólnie **981** doprowadzeń i konwojów, w tym m.in:
- **436** do izby wytrzeźwień i PDOZ,

- 97 do miejsca zamieszkania,
- 46 do podmiotu leczniczego lub innej placówki,
- 36 do prokuratur i sądów,
  1. 20 do zakładów karnych,
  2. 167 do innych organów i instytucji.

## 9. Zabezpieczenia imprez na terenie powiatu

Na terenie powiatu ropczycko – sędziszowskiego w 2022 roku dokonano zabezpieczenia 4 imprez masowych, tj.

1. W dniu 29.05.2022 r., VI Edycja Dino Top Festiwal 2022r., w Sędziszowie Małopolskim – zabezpieczenie prewencyjne
2. W dniu 07.08.2022 r., „Pikniku Militarynego Blizna 2022” - zabezpieczenie prewencyjne.
3. W dniu 15.08.2022r., Dożynek Gminnych w Sędziszowie Młp. - zabezpieczenie prewencyjne.
4. W dniu 21.08.2022r., Koncertu zespołu POPARZENI KAWĄ TRZY – zabezpieczenie prewencyjne

Na terenie powiatu ropczycko-sędziszowskiego w 2022 dokonano 18 zabezpieczeń meczów piłki nożnej (**4 zabezpieczenia prewencyjne, 14 zabezpieczeń doraźnych**), tj.

1. W dniu 26.03.2022 r., mecz piłki nożnej pomiędzy drużynami Błękitni Ropczyc – Bieszczady Ustrzyki Dolne – zabezpieczenie doraźne.
2. W dniu 06.04.2022 r., mecz piłki nożnej pomiędzy drużynami Błękitni Ropczyc – Eskobal Sanok – zabezpieczenie prewencyjne.
3. W dniu 09.04.2022 r., mecz piłki nożnej pomiędzy drużynami Błękitni Ropczyc – Sokół Kamień – zabezpieczenie doraźne.
4. W dniu 26.03.2022 r., mecz piłki nożnej pomiędzy drużynami Błękitni Ropczyc – Izolator Boguchwała– zabezpieczenie doraźne.
5. W dniu 26.03.2022 r., mecz piłki nożnej pomiędzy drużynami Błękitni Ropczyc – JKS Jarosław – zabezpieczenie prewencyjne.
6. W dniu 11.05.2022 r., mecz piłki nożnej pomiędzy drużynami Błękitni Ropczyc – Glogovia Głogów Małopolski – zabezpieczenie doraźne.
7. W dniu 25.05.2022 r., mecz piłki nożnej pomiędzy drużynami Błękitni Ropczyc – Orzeł Przeworsk – zabezpieczenie doraźne.
8. W dniu 04.06.2022 r., mecz piłki nożnej pomiędzy drużynami Błękitni Ropczyc – Stal II Mielec – zabezpieczenie doraźne.
9. W dniu 11.06.2022 r., mecz piłki nożnej pomiędzy drużynami Błękitni Ropczyc – Czarni Trześć – zabezpieczenie doraźne.

10. W dniu 07.08.2022 r., mecz piłki nożnej pomiędzy drużynami Lechia Sędziszów Młp.,– Izolator Boguchwała – zabezpieczenie doraźne.
11. W dniu 27.08.2022 r., mecz piłki nożnej pomiędzy drużynami Lechia Sędziszów Młp.,– Stal Łańcut – zabezpieczenie doraźne.
12. W dniu 07.09.2022 r., mecz piłki nożnej pomiędzy drużynami Lechia Sędziszów Młp.,– Polonia Przemyśl – zabezpieczenie prewencyjne.
13. W dniu 17.09.2022 r., mecz piłki nożnej pomiędzy drużynami Lechia Sędziszów Młp.,– Wólczanka Wólka Pełkińska - zabezpieczenie doraźne.
14. W dniu 23.09.2022 r., mecz piłki nożnej pomiędzy drużynami Lechia Sędziszów Młp.,– Stal II Rzeszów - zabezpieczenie doraźne.
15. W dniu 08.10.2022 r., mecz piłki nożnej pomiędzy drużynami Lechia Sędziszów Młp.,– Wisłok Wiśniowa – zabezpieczenie doraźne.
16. W dniu 22.10.2022 r., mecz piłki nożnej pomiędzy drużynami Lechia Sędziszów Młp.,– Sokół Kolbuszowa Dolna – zabezpieczenie doraźne.
17. W dniu 05.11.2022 r., mecz piłki nożnej pomiędzy drużynami Lechia Sędziszów Młp.,– Karpaty Krosno – zabezpieczenie prewencyjne.
18. W dniu 07.08.2022 r., mecz piłki nożnej pomiędzy drużynami Lechia Sędziszów Młp.,–LKS Skołoszów – zabezpieczenie doraźne.

Na terenie powiatu ropczycko – sędziszowskiego w 2022 roku dokonano zabezpieczenia 6 innych imprez sportowych (**6 zabezpieczeń doraźnych**), tj.

1. W dniu 03.04.2022r., w miejscowości Wiercany bieg charytatywny „Biegniemy dla Huberta” - zabezpieczenie doraźne.
2. W dniu 30.04.2022r., w miejscowości Blizna Podkarpacki Puchar Nordic Walking - zabezpieczenie doraźne.
3. W dniu 01.07.2022r., - XXXVIII Wyścigu Kolarskiego Solidarności i Olimpijczyków – zabezpieczenie doraźne.
4. W dniu 07.08.2022r., Biegu Przełajowego „BLIZNA 2022”.
5. W dniu 25.09.2022r., Biegu charytatywnego w Ostrowie.
6. W dniu 20.12.2022r. - Biegu charytatywnego w Ropczycach „Biegniemy dla Wojtusia”.

W sprawozdawczym okresie czasu dokonano zabezpieczenia 9 innych imprez (**1 zabezpieczenie prewencyjne, 8 zabezpieczeń doraźnych**), tj.

1. W dniu 30.01.2022r., koncert WOŚP - zabezpieczenie doraźne.
2. W dniu 30.04.2022r., w miejscowości Ropczyce piknik „Wiosna na targowisku w Ropczycach” - zabezpieczenie doraźne.

3. W dniu 03.05.2022r., obchody uroczystości uchwalenia Konstytucji 3 Maja – zabezpieczenie doraźne.
4. W dniu 03.05.2022r., w miejscowości Ropczyce „ Piknik Majowy w Ropczycach – zabezpieczenie doraźne.
5. W dniach 04.05.2022r., - 26.05.2022r., na terenie powiatu ropczycko-sędziszowskiego egzaminy maturalne oraz egzaminy ośmioklasistów – zabezpieczenie prewencyjne.
6. W dniu 25.06.2022r., w miejscowości Ropczyce „Piknik z okazji 30 - lecia fanklubu Wisłoki w Ropczycach” - zabezpieczenie doraźne.
7. W dniu 11.11.2022r., - obchody uroczystości Święta Niepodległości na terenie gminy Ropczyce - zabezpieczenie doraźne.
8. W dniu 11.11.2022r., - obchody uroczystości Święta Niepodległości na terenie gminy Sędziszów Młp. - zabezpieczenie doraźne.
9. W dniu 11..11.2022r., - obchody uroczystości Święta Niepodległości na terenie gminy Iwierzycy- zabezpieczenie doraźne.

W 2022 roku zrealizowano 32 koncentracje NPP KPP w Ropczycach (4 NPP Decyzja KPP w Ropczycach, 28 NPP Decyzją KWP w Rzeszowie). W związku z zabezpieczeniami nie realizowano żadnych zespołów monitorujących. **Podczas zrealizowanych zabezpieczeń nie odnotowano zbiorowych naruszeń prawa bądź ekscesów chuligańskich.**

## 10. Interwencje

Na terenie powiatu ropczycko-sędziszowskiego w 2022 roku odnotowano łącznie **6579 interwencje (3883 interwencje podlegających raportowaniu)**, czyli o 711 interwencji mniej niż w 2021 roku kiedy odnotowano ich **7284 (4147 interwencji podlegających raportowaniu)**.

W 2021 roku **449 interwencji** zostało zakwalifikowane jako interwencje o charakterze „PILNE” co stanowi 11,56 % wszystkich interwencji podlegających raportowaniu w 2022 roku (w 2021 r. - 512 interwencji „PILNE” 12,35%).

Wskaźnik dynamiki interwencji podlegających raportowaniu w 2021 roku wyniósł **93,6 %** natomiast zdarzeń o charakterze „PILNE” **81,8 %**.

<b>2022</b>		<b>2021</b>	
łącna liczba interwencji	Interwencje o charakterze	łącna liczba interwencji	Interwencje o charakterze

(podlegające raportowaniu)	„PILNE”	(podlegające raportowaniu)	„PILNE”
<b><u>3883</u></b>	<b><u>449</u></b>	4147	512

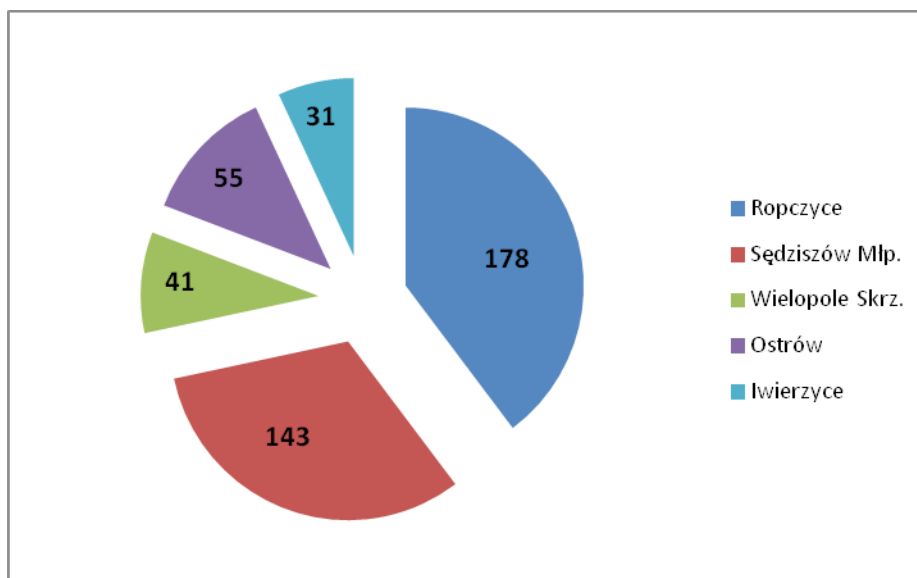
W okresie od stycznia do grudnia 2022 roku średni czas reakcji na zdarzenia o charakterze „Pilne” dla województwa podkarpackiego wynosił 10 minut 30 sekund. Komendant Wojewódzki Policji w Rzeszowie oczekiwał dla Komendy Powiatowej Policji w Ropczycach czasu reakcji w wymiarze 10 minut 10 sekund, co zostało zrealizowane uzyskanym wynikiem 9 minut i 6 sekund. Jest to czas krótszy o 12 sekund w stosunku do roku 2021.

	Oczekiwany próg satysfakcji czasu reakcji na zdarzenie o charakterze „PILNE” w 2022 r.	Średni czas reakcji na zdarzenie o charakterze „PILNE” w 2022 r.	Oczekiwany próg satysfakcji czasu reakcji na zdarzenie o charakterze „PILNE” w 2021 r.	Średni czas reakcji na zdarzenie o charakterze „PILNE” w 2021 r.
Średni czas reakcji	<b><u>10:10</u></b>	<b><u>09:06</u></b>	<b>10:10</b>	<b>09:18</b>

## 11. Bezpieczeństwo w ruchu drogowym

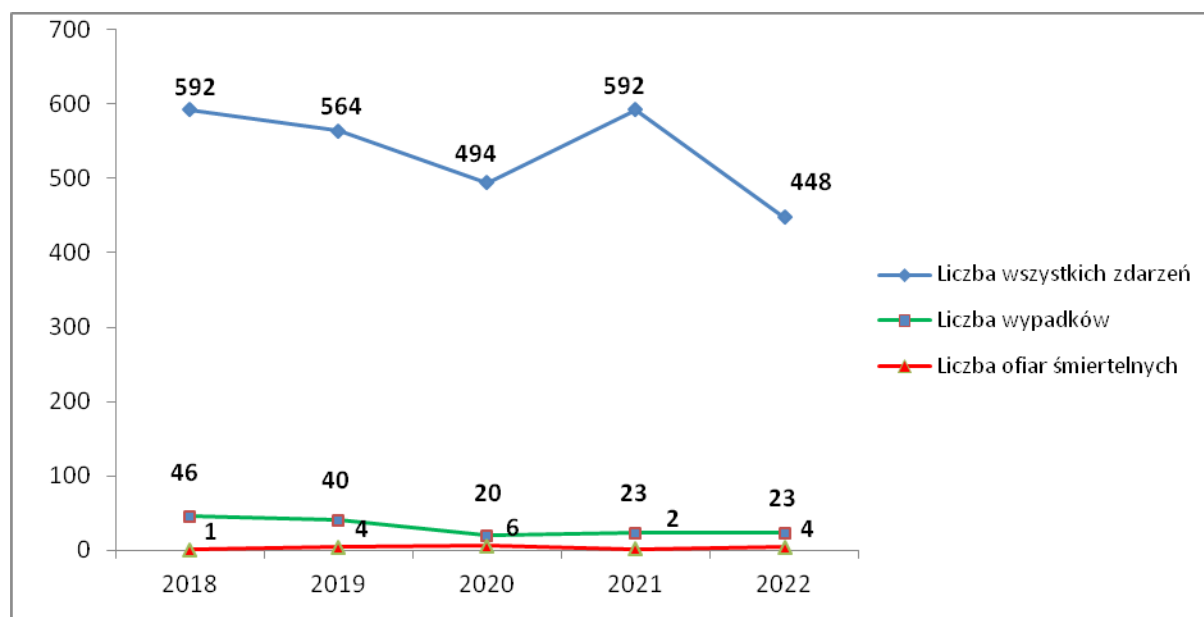
W 2022 roku na drogach powiatu ropczycko – sędziszowskiego stwierdzono ogółem **23 wypadki drogowe** (w 2021 r. – 23). W zaistniałych zdarzeniach drogowych odnotowano **4 ofiary śmiertelne** (w 2021 r. – 2), natomiast **24 osoby doznało obrażeń ciała** (w 2021 r. – 24). W 2021 roku odnotowano również **425 kolizji drogowych** (w 2021 r. – 569).

Rozkład zdarzeń drogowych na terenie poszczególnych gmin w 2022 roku.



Na terenie powiatu ropczycko - sędziszowskiego w 2022 roku zaistniało łącznie **448 zdarzeń w ruchu drogowym** (w tym 425 kolizji, 23 wypadki drogowe).

Dane dotyczące zdarzeń drogowych w latach 2018- 2022.



### Wypadki ze skutkiem śmiertelnym

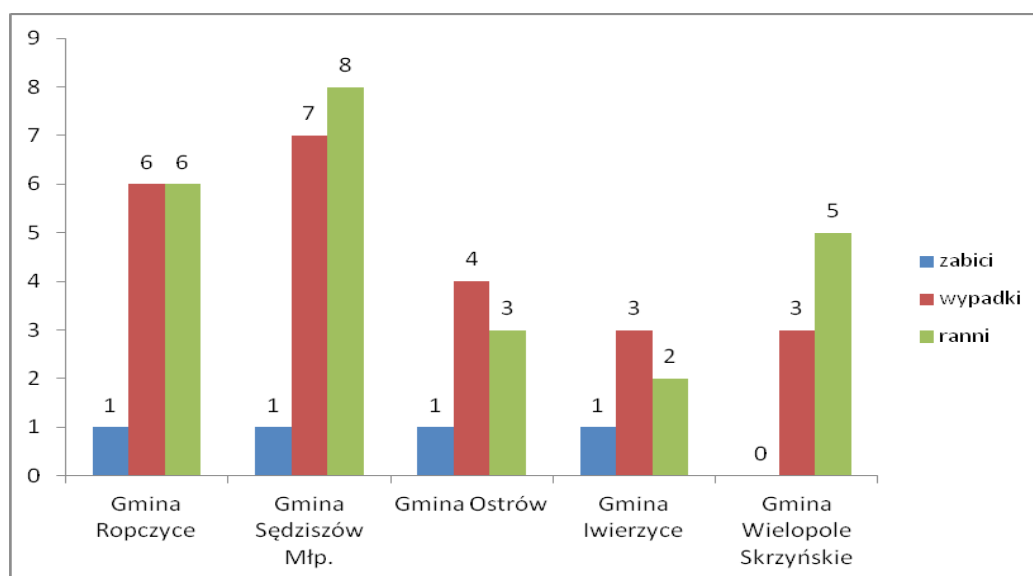


- 1) W dniu 01.06.2023 r., o godz. 14:50 w miejscowości Kozodrza na drodze powiatowej P1331R. Przyczyna – nieprawidłowe skręcanie. Sprawca – kierująca rowerem.
- 2) W dniu 05.06.2023r., o godz. 15:50 w miejscowości Sędziszów Młp., ul. Legionów Polskich na drodze powiatowej P11334R. Przyczyna - nieustąpienie pierwszeństwa przejazdu. Sprawca – kierujący rowerem.
- 3) W dniu 14.08.2023r., o godz. 17:30 w miejscowości Wiśniowa na drodze gminnej. Przyczyna – niedostosowanie prędkości do warunków ruchu. Sprawca – kierujący motocyklem.
- 4) W dniu 09.11.2023r., o godz. 14:41 w miejscowości Brzeźówka droga K94. Przyczyna – nieprawidłowe wyprzedzanie. Sprawca – kierujący samochodem osobowym.

### Rozkład zdarzeń drogowych w poszczególnych gminach.

Gmina	2022				2021			
	Wypadki	Zabici	Ranni	Kolizje	Wypadki	Zabici	Ranni	Kolizje
Ropczyce	6	1	6	172	11	1	11	193
Sędziszów Młp.	7	1	8	136	5	-	6	214
Ostrów	4	1	3	51	2	-	2	69
Iwierzycy	3	1	2	28	4	1	4	43
Wielopole Skrz.	3	0	5	38	1	-	1	50
<b>RAZEM:</b>	<b>23</b>	<b>4</b>	<b>24</b>	<b>425</b>	<b>23</b>	<b>2</b>	<b>24</b>	<b>569</b>

### Tabela wypadków drogowych w poszczególnych gminach.



**Miejscowości o największym zagrożeniu zdarzeniami drogowymi:**

**Miasto i gmina Ropczyce**

<i>Miejscowość</i>	<i>Liczba wypadków</i>	<i>Liczba zabitych</i>	<i>Liczba rannych</i>	<i>Liczba kolizji</i>
Ropczyce	3	-	3	129
Lubzina	2	-	3	8
Brzezówka	1	1	-	7
Okonin	-	-	-	6
Łączki Kucharskie	-	-	-	11
Niedźwiada	-	-	-	5
Mała	-	-	-	3
Gnojnica	-	-	-	3
<b>Razem</b>	<b>6</b>	<b>1</b>	<b>6</b>	<b>172</b>

### Miasto i gmina Sędziszów Małopolski

<i>Miejscowość</i>	<i>Liczba wypadków</i>	<i>Liczba zabitych</i>	<i>Liczba rannych</i>	<i>Liczba kolizji</i>
Sędziszów Młp.	5	1	6	92
Zagorzyce	-	-	-	7
Szkodna	-	-	-	4
Góra Ropczycka	-	-	-	2
Boreczek	-	-	-	5
Ruda	-	-	-	2
Cierpisz	-	-	-	-
Czarna Sędziszowska	-	-	-	14
Krzywa	1	-	1	5
Kłęczany	1	-	1	5
Będzimysł	-	-	-	-
<b>Razem</b>	<b>7</b>	<b>1</b>	<b>8</b>	<b>136</b>

### Gmina Ostrów

<i>Miejscowość</i>	<i>Liczba wypadków</i>	<i>Liczba zabitych</i>	<i>Liczba rannych</i>	<i>Liczba kolizji</i>
Ostrów	1	-	1	17
Kozodrza	1	1	-	4
Skrzyszów	1	-	1	8
Borek Mały	-	-	-	1
Zdżary	-	-	-	2
Kamionka	1	-	1	7
Ocieka	-	-	-	5
Wola Ociecka	-	-	-	6
Blizna	-	-	-	1
<b>Razem</b>	<b>4</b>	<b>1</b>	<b>3</b>	<b>51</b>

### Gmina Iwierzycze

<i>Miejscowość</i>	<i>Liczba wypadków</i>	<i>Liczba zabitych</i>	<i>Liczba rannych</i>	<i>Liczba kolizji</i>
Iwierzycze	1	-	1	-

Bystrzyca	-	-	-	5
Wiercany	-	-	-	3
Olimpów	-	-	-	4
Nockowa	-	-	-	2
Będzienia	1	-	1	1
Olchowa	-	-	-	5
Sielec	-	-	-	7
Wiśniowa	1	1	-	1
<b>Razem</b>	<b>3</b>	<b>1</b>	<b>2</b>	<b>28</b>

#### Gmina Wielopole Skrzyńskie

<i>Miejscowość</i>	<i>Liczba wypadków</i>	<i>Liczba zabitych</i>	<i>Liczba rannych</i>	<i>Liczba kolizji</i>
Wielopole Skrzyńskie	3	-	5	13
Glinik	-	-	-	6
Brzeziny	-	-	-	7
Nawsie	-	-	-	11
Broniszów	-	-	-	1
<b>Razem</b>	<b>3</b>	<b>0</b>	<b>5</b>	<b>38</b>

Z przedstawionych danych wynika jednoznacznie, że do największej liczby zdarzeń drogowych dochodzi na terenie gminy Ropczyce, gdzie odnotowano 39,7% ogółu wszystkich zdarzeń drogowych, następnym najbardziej zagrożonym rejonem jest teren gminy Sędziszów Młp., gdzie odnotowano 31,9 % łącznej liczby zdarzeń.

Ponadto w 2022 roku na terenie powiatu ropczycko-sędziszowskiego odnotowano 63 kolizji drogowych z udziałem zwierząt, obiektów na drodze, co stanowi 14,8% wszystkich kolizji drogowych w 2022 roku.

#### Nietrzeźwi uczestnicy ruchu drogowego

W 2022 roku na terenie powiatu ropczycko – sędziszowskiego ujawniono 86 nietrzeźwych kierujących pojazdami oraz 47 znajdujących się po użyciu alkoholu.

Dane dotyczące liczby ujawnionych kierujących znajdujących się pod działaniem alkoholu w latach 2018 – 2022 przedstawia poniższa tabela:

<b>Nietrzeźwi kierujący</b>	<b>2018</b>	<b>2019</b>	<b>2020</b>	<b>2021</b>	<b>2022</b>
<i>Liczba przestępstw z art.178a kk</i>	<b>80</b>	<b>53</b>	<b>114</b>	<b>106</b>	<b>86</b>
<i>Liczba wykroczeń z art. 87 kw</i>	<b>37</b>	<b>27</b>	<b>23</b>	<b>31</b>	<b>47</b>

#### 12. Krajowa Mapa Zagrożeń Bezpieczeństwa

Od 20 września 2016 r., udostępniona została „Krajowa Mapa Zagrożeń Bezpieczeństwa” dla województwa podkarpackiego. Mapa to innowacyjne narzędzie,

które umożliwia mieszkańcom przekazywanie Policji informacji o miejscach i zdarzeniach, które mają wpływ na poczucie bezpieczeństwa.

Dostęp do Krajowej Mapy Zagrożeń Bezpieczeństwa możliwy jest ze stron internetowych podkarpackiej Policji (komendy wojewódzkiej oraz komend miejskich i powiatowych). Każde naniesione na mapę zagrożenie będzie weryfikowane. Jeśli informacja potwierdzi się, policjanci dążyć będą do usunięcia konkretnego zagrożenia.

W 2022 roku mieszkańcy naszego powiatu zaznaczyli 560 takich miejsc. Zgłoszenia niepotwierdzone - stanowiły 262 zgłoszenia, żart, pomyłka - 47 zgłoszeń, natomiast potwierdzalność zgłoszeń wyniosła **44,8% co stanowi 251 zgłoszeń potwierdzonych.**

KATEGORIA ZAGROŻENIA	LICZBA ZGŁOSZEŃ	ZGŁOSZENIA POTWIERDZONE	ZGŁOSZENIA NIEPOTWIERDZONE	ŻART POMYŁKA
Przekraczanie dozwolonej prędkości	285	213	57	15
Nieprawidłowe parkowanie	46	22	21	3
Spożywanie alkoholu w miejscu niedozwolonym	35	1	33	1
Grupowanie się małoletnich zagrożonych demoralizacją	34	3	29	2
Nielegalne rajdy samochodowe	45	1	37	7
Akty Wandalizmu	18	1	15	2
Zła organizacja ruchu	19	5	9	5
Dziki wysypiska śmieci	4	-	2	2
Wałęsające się bezpańskie psy	13	-	13	-
Niewłaściwa infrastruktura drogowa	12	5	4	3
Poruszanie się po terenach leśnych quadami	11	-	10	1
Miejsca niebezpiecznej działalności rozrywkowej	3	-	2	1
Używanie środków odurzających	15	-	15	-
KATEGORIA ZAGROŻENIA	LICZBA ZGŁOSZEŃ	ZGŁOSZENIA POTWIERDZONE	ZGŁOSZENIA NIEPOTWIERDZONE	ŻART POMYŁKA
Znęcanie się nad zwierzętami	8	-	6	2
Żebractwo	3	-	-	3
Wypalanie traw	2	-	1	1

Niszczanie zieleni	4	-	3	1
Nielegalna wycinka drzew	2	-	2	-
Osoba bezdomna wymagająca opieki	1	-	-	1
<b>RAZEM</b>	<b>560</b>	<b>251</b>	<b>262</b>	<b>47</b>

## Podsumowanie

- ✓ W 2022 roku zanotowano tendencję wzrostową w zakresie wszczęć postępowań przygotowawczych o 81, gdzie wskaźnik dynamiki wyniósł 117,2 % w stosunku do roku 2021.
- ✓ W przypadku wszczęć – przestępczość stwierdzona była niższa niż w 2021 roku. W większości kategorii przestępstw nastąpił spadek przy czym największy odnotowano w kategorii przestępstwa kryminalne oraz przestępstwa gospodarcze.
- ✓ W 2022 roku osiągnięto wskaźnik wykrywalności ogólnej na poziomie 61,4% (w 2021 r. – 86,5%), oraz wskaźnik wykrywalności kryminalnej na poziomie 64,3% (w 2020 r. – 87,3%).
- ✓ Analiza struktury przestępczości w powiecie ropczycko – sędziszowskim wskazuje, że dominuje przestępczość kryminalna oraz przestępstwa gospodarcze.
- ✓ W analizowanym okresie osiągnięto skuteczność poszukiwań na poziomie 51% oraz osiągnięto miernik skuteczności poszukiwań osób zaginionych na poziomie 100% satysfakcji.
- ✓ Niemierzalna jest rola inicjatyw i realizacji programów z zakresu prewencji kryminalnej. Mnogość przedsięwzięć w tym zakresie bez wątpliwości ma jednak wpływ zarówno na poziom przestępczości, jak też na poziom społecznego poczucia bezpieczeństwa.
- ✓ W 2022 roku na drogach powiatu ropczycko - sędziszowskiego odnotowano spadek liczby zdarzeń drogowych. Przy czym odnotowano spadek liczby kolizji drogowych. W sprawozdawczym okresie nastąpił wzrost liczby ofiar śmiertelnych.

- ✓ W 2022 roku na Krajową Mapę Zagrożeń Bezpieczeństwa zostało naniesionych 560 kategorii zagrożeń, z których zostało potwierdzonych 251. Wskaźnik potwierdzalności wyniósł 44,8%.
- ✓ W okresie sprawozdawczym osiągnięto czas reakcji na zdarzenia o charakterze „PILNE” 9 min 6 sek., gdzie próg satysfakcji określony przez KWP w Rzeszowie wyniósł 10:10.

Na podstawie przedstawionych powyżej danych można stwierdzić, iż stan bezpieczeństwa na terenie powiatu ropczycko – sędziszowskiego, dzięki działaniom podejmowanym przez policjantów tutejszej jednostki jest na dobrym poziomie. Nastąpił spadek ogólnej liczby przestępstw w podstawowych kategoriach przestępczości, które są najbardziej uciążliwe dla mieszkańców powiatu osiągając dobry wskaźnik wykrywalności

Na prawidłową i efektywną działalność tutejszej jednostki składa się również duże zaangażowanie pracowników cywilnych, którzy bezpośrednio wspierają i uzupełniają służbę policjantów, w szczególności poprzez właściwe zabezpieczenie logistyczne, teleinformatyczne i kancelaryjne.

### **Kierunki działania Komendy Powiatowej Policji w Ropczycach na rok 2023**

Komenda Powiatowa Policji w 2023 roku będzie realizowała priorytety i zadania Komendanta Głównego Policji określone na lata 2021 – 2023 oraz priorytety lokalne i zadania ustanowione przez Komendanta Wojewódzkiego Policji w Rzeszowie, ponadto mając na uwadze wskazane w analizie tendencje do głównych kierunków działania pracy należeć będzie:

- Optymalizacja działań Policji w zakresie zwalczania kluczowych rodzajów przestępczości, w tym cyberprzestępczości;
- Zwiększenie skuteczności Policji poprzez wdrażanie nowoczesnych rozwiązań technologicznych;
- Podniesienie efektywności działań Policji w celu realizacji oczekiwań społecznych;
- Zapewnienie optymalnych warunków pełnienia służby/pracy;
- Reaktywacja Posterunku Policji w Wielopole Skrzyńskim.

Kierunki pracy Komendy Powiatowej Policji w Ropczycach wynikają z analizy wyników osiągniętych w ubiegłym roku oraz rozpoznania bieżących i przyszłych zagrożeń. Pod uwagę brane są również uwagi i wnioski przedstawiane przez członków lokalnych społeczności oraz lokalnych samorządów.

Dołożymy starań, aby utrzymać rosnące mierniki i wskaźniki, natomiast malejące będą objęte monitorowaniem i programem naprawczym.